

# 経営比較分析表

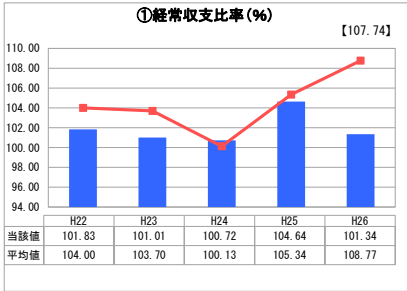
宮崎県 延岡市

業務名	業種名	事業名	類似団体区分	
法適用	下水道事業	公共下水道	Bd1	
資金不足比率(%)	自己資本構成比率(%)	普及率(%)	有収率(%)	1か月20㎡ <sup>3</sup> 当たり家産料金(円)
-	45.15	71.11	76.26	2,500

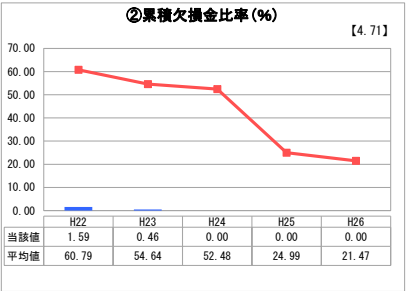
人口(人)	面積(km <sup>2</sup> )	人口密度(人/km <sup>2</sup> )
129,455	868.02	149.14
処理区域内人口(人)	処理区域面積(km <sup>2</sup> )	処理区域内人口密度(人/km <sup>2</sup> )
91,415	18.53	4,933.35

グラフ凡例
■ 当該団体値(当該値)
— 類似団体平均値(平均値)
【】 平成26年度全国平均

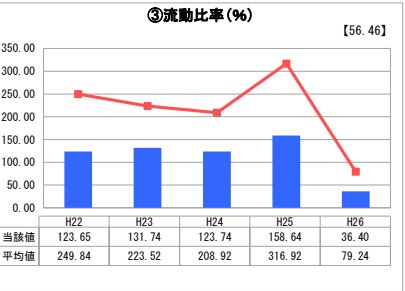
## 1. 経営の健全性・効率性



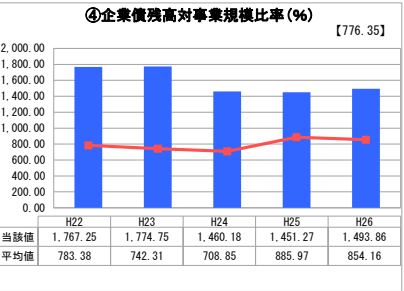
「経常損益」



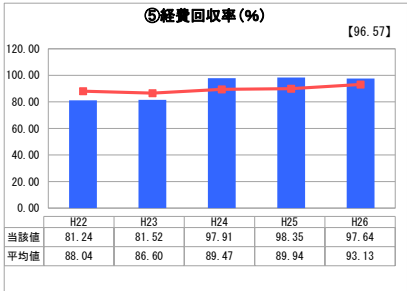
「累積欠損」



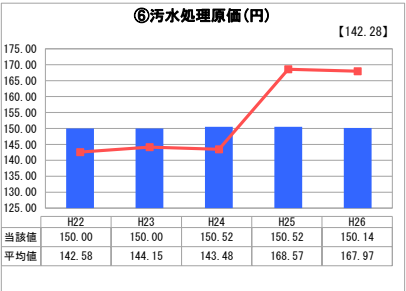
「支払能力」



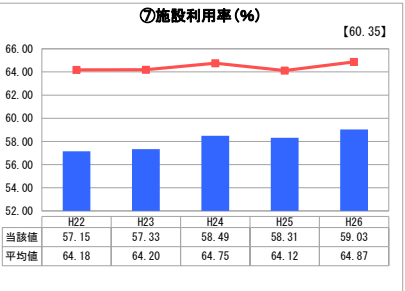
「債務残高」



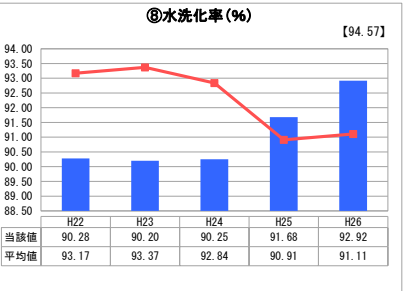
「料金水準の適切性」



「費用の効率性」

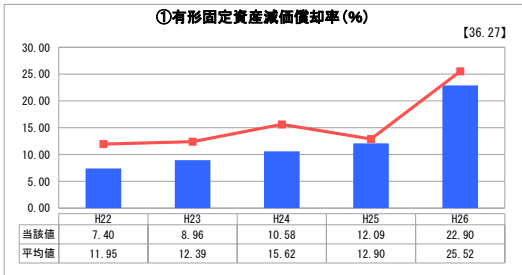


「施設の効率性」

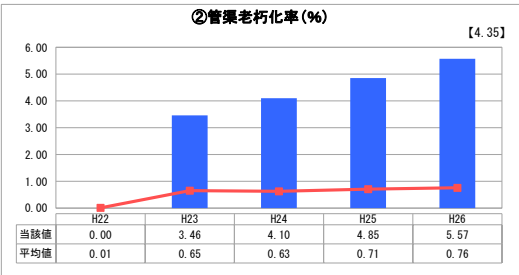


「使用料対象の捕捉」

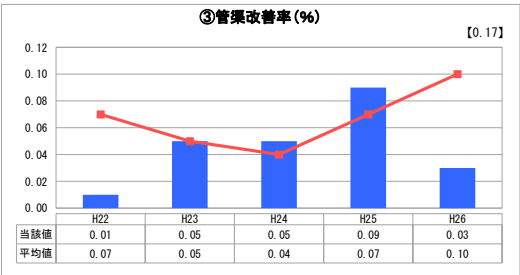
## 2. 老朽化の状況



「施設全体の減価償却の状況」



「管渠の経年化の状況」



「管渠の更新投資・老朽化対策の実施状況」

## 分析欄

### 1. 経営の健全性・効率性について

・単年度の収支は黒字を維持しており、累積欠損金も発生していませんので、比較的経営の健全性は保たれています。

・経費回収率は100%を下回っています。このことは、現行の使用料では全ての汚水処理経費を賄えていないことを示していますので、将来を見据え、維持管理費用に対する使用料水準について再検討していく必要があります。

・平成26年度の流動比率の減少については、民間の企業会計基準との整合性を図るため新会計基準が導入されており、流動負債に翌年度償還予定の企業債（借入金）が計上されるようになったことが大きく影響しています。支払能力を高めるために引き続き経営改善が必要となります。

・企業債残高対事業規模比率は、使用料収入に対する企業債残高の割合を表しており、平均値を上回っています。これは建設改良の財源を他団体より企業債に依存している状態を示していますが、現在、排水施設の整備を行っていることが要因です。近年、企業債残高は着実に減少していますので、今後も収入確保と企業債残高の減少に努めます。

・施設利用率については平均値を下回っており、施設の効率性については改善の余地があります。排水施設の一部が整備中であり、処理区域内の人口が少いため、有収水量が少なくなっていることが要因です。

・水洗化率については、平均値を上回っています。今後も継続的個別訪問や啓発活動等による水洗化率の更なる向上に努め、有収水量増加を図ります。

### 2. 老朽化の状況について

老朽化の度合を示す管渠老朽化率については、平均値を上回っています。法定耐用年数を経過した管渠を多く保有しており、処理場の施設老朽化の問題を抱えています。

このことは、更新財源の使用料等の収入が不足していることが要因となっています。今後も限られた財源の中で優先順位をつけ、計画的な更新を行う必要があります。

### 全体総括

現行の使用料で賄えていない経費については、一般会計からの繰入金に依存している状況です。今後の人口減少と老朽施設の更新増に対応し、継続的なサービスを提供するために、更新計画・使用料の見直し等、経営の改善に取り組む必要があります。

※ 「経常収支比率」、「累積欠損金比率」、「流動比率」、「有形固定資産減価償却率」及び「管渠老朽化率」については、法非適用企業では算出できないため、法適用企業のための類似団体平均値及び全国平均を算出しています。  
※ 平成22年度から平成25年度における各指標の類似団体平均値は、当時の事業数を基に算出していますが、企業債残高対事業規模比率、管渠老朽化率及び管渠改善率については、平成26年度の事業数を基に類似団体平均値を算出しています。