



作り方説明書


挑戦ッス!!!



★準備するもの★

カッター(はさみ)、定規、下敷き、テープ、ノリ

※小さな部分があります。むずかしいときは大人の人といっしょに作ってみましょう!!





① カッター等を使ってすべての部品を切り取ります。




② 折り曲げる部分に、あらかじめカッター等を使って切れ目を入れておきます。※上手く作るポイント。



③ 1階部分を作りましょう。上手くくっつかない場合はテープやノリで固定してください。



④この写真を参考に1階部分を組み立ててください



⑤この写真を参考に2階部分を組み立ててください



⑥2階部分ができれば1階部分にノリか両面テープを使って接着します。バス2台も作れば完成です!!



OH~完成!!
すごいわ~!!!

