

の  おか  脱  炭素  アプリ

登録の手引き

延岡市役所脱炭素政策室
令和6年4月作成

「のべおか脱炭素アプリ」登録の手引き

【iPhoneの場合】



(1) 上記の QR コードを読み取ってください。
もしくは、「App Store」の検索欄に
「のべおか脱炭素アプリ」と入力し、
アプリを検索してください。

(2) 「入手」を押してください。

(3) インストールが完了したら、
この画面のまま「開く」を押す
か、インストールした「アプリのアイコン」
を押し、アプリを起動してください。




「のべおか脱炭素アプリ」登録の手引き

【Androidの場合】

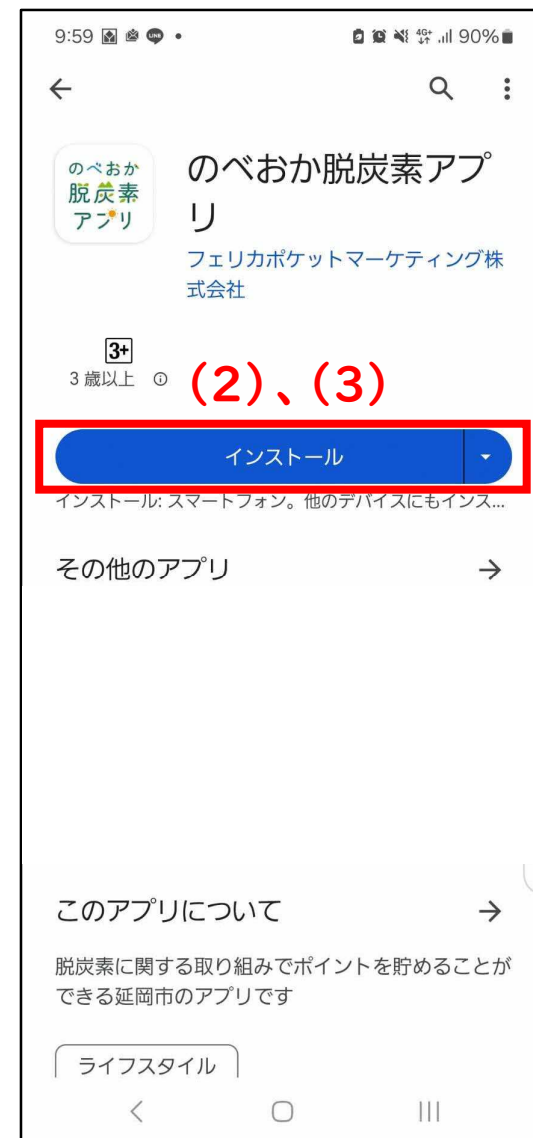


(1) 上記の QR コードを読み取ってください。
もしくは、「Play ストア」の検索欄に
「のべおか脱炭素アプリ」と入力し、
アプリを検索してください

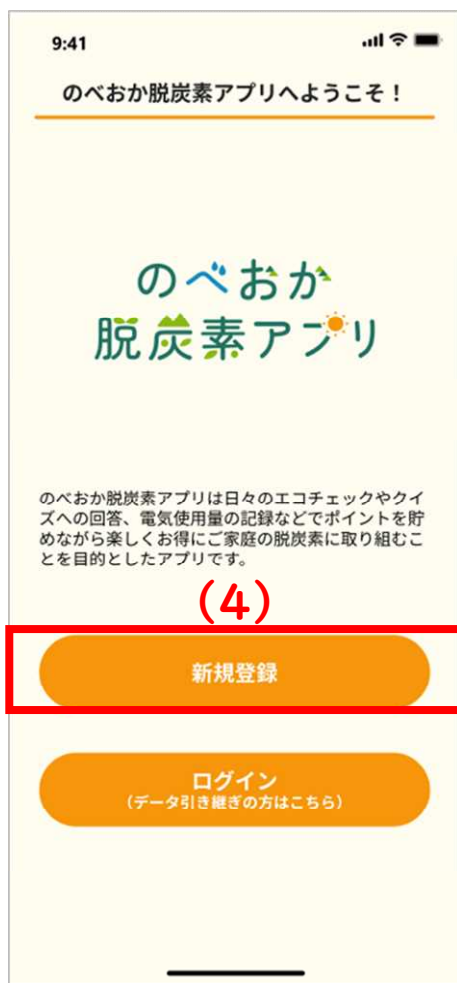


(2) 「インストール」を押してください。


(3) インストールが完了したら、
この画面のまま「開く」を押す
か、インストールした「アプリのアイコン」
を押し、アプリを起動してください。



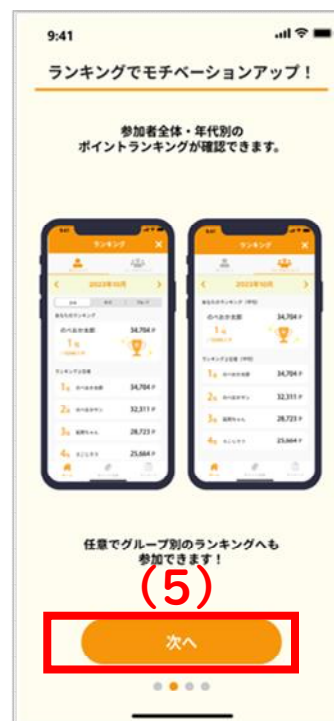
「のべおか脱炭素アプリ」登録の手引き



(4) 「新規登録」を
押してください。



(5)



(5)



(5)



(6)

本アプリで利用できる機能の説明画面が表示されます。
確認したら(5)それぞれの画面で「次へ」と、(6)「登録に進む」を押して下さい。

「のべおか脱炭素アプリ」登録の手引き

(7) 「初期設定」情報を入力して下さい。

※①ニックネームは他の利用者の目に触れる場合があるため、個人情報の記載にはご注意ください（他の利用者が登録済みのニックネームは利用できません。）

※⑥生年月日の登録は任意ですが、登録すると年代別ランキングに参加できます。

(8) 「利用規約に同意します」の左のチェックボックスを押して下さい。

（利用規約を確認する際は、赤文字の部分を押して下さい）

(9) 「同意して次へ進む」を押して下さい

9:41 初期設定 X

ニックネーム 必須
*ランキングで公開されます。
3文字以上20文字以下

居住地域 必須
*公開されません。
選択してください

性別 任意
*公開されません。
選択してください

世帯状況 必須
*公開されません。
選択してください

住居 必須
*公開されません。
選択してください


生年月日 任意
*ランキングで公開されます。
1980 年 1 月

利用規約に同意します。 (8)

同意して次へ進む (9)

4

登録情報に問題がなければ、(10)「登録」を押して下さい。



10:07 App Store 4G

初期設定 <

ニックネーム 必須
のべおか太郎

居住地域 必須
岡富地区

性別 任意
男性

世帯状況 必須
1人

住居 必須
一戸建て

生年月日 任意 (10)
2000年1月

登録

「のべおか脱炭素アプリ」登録の手引き

9:41 ログイン設定

ID・パスワード設定
ID・パスワードを設定します。
端末の機種変更や故障など、不慮の事故からアカウントを守ることができます。

(11) 希望のID・パスワードをご登録ください。

ID
6文字以上の半角英数字

パスワード
8文字以上の半角英数字

パスワード (確認用)
上記と同じものを入力してください

※ID・パスワードを忘れてしまった場合、データを引き継ぐことは出来ませんので、メモに控えるなどして大切に保管してください。
※ID・パスワードのご登録が済んでいない方は、ポイント利用が利用いただけませんので予めご了承ください。

登録してアプリを始める

あとで登録する

*MENU>引き継ぎコード発行からご登録ください。

(11) 「ID」、「パスワード」を登録して下さい。

※ID・パスワードは端末の機種変更や、端末の故障・紛失の際にアカウントを新しい端末に引き継ぐために必要となります。

※登録をしなくてもアプリ自体は利用できますが、ID・パスワードの登録が済んでいない場合は「のべおかCOIN」へのポイント交換が利用できませんので、ご了承下さい。

(12) 「登録してアプリを始める」を押してください。

以上でアプリの登録は終了となります。