

家庭用

# 延岡市

# ごみだしルールブック

資源物は  
20ℓ～45ℓの  
透明袋など  
決められた  
排出方法で

決められた  
曜日と場所に  
収集日当日の  
朝8時30分までに

事業活動に  
伴って出るごみは  
出せません

燃やすごみ  
燃やさないごみは  
指定ごみ袋で

ごみだし  
4原則



ごみだしは「あなたが主役」です!!

## INDEX

家庭ごみについて	1
燃やすごみ	2
燃やさないごみ	3
古紙(資源物)	4
古布(資源物)	5
びん・缶(資源物)	6
ペットボトル(資源物)	7
プラスチック製容器包装(資源物)	8
粗大ごみ	9
埋立ごみ	9
犬・猫等の死体	10
臨時収集ごみ	10
市では収集・処分できないもの	11
ごみの持ち込み	12
家電リサイクル	13
パソコンリサイクル	13
使用済小型家電	14
事業系廃棄物(事業系ごみ)	15
LINE ごみの情報	15
ごみなび(50音順分別一覧表)	16～30

### 延岡市公式 LINEアカウント

ごみだし日のお知らせ通知やごみの分別方法等が検索できます。友達追加してご利用ください。



### 分別・収集等に関するお問い合わせ

クリーンセンター資源対策課 TEL.34-2626  
北方総合支所市民サービス課 TEL.47-3601  
北浦総合支所市民サービス課 TEL.45-4228  
北川総合支所市民サービス課 TEL.46-5012

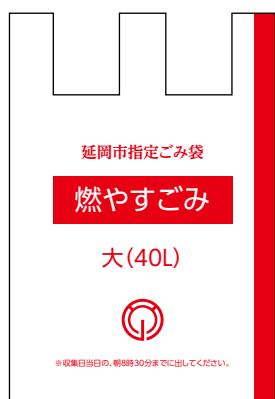
### 持ち込みに関するお問い合わせ

クリーンセンター清掃工場 TEL.33-1869

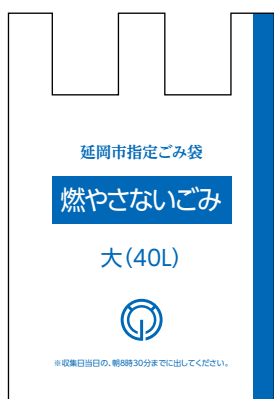
# 家庭ごみについて

- 「燃やすごみ」「燃やさないごみ」は、電池・ライター等、一部の例外を除きそれぞれ専用の**延岡市指定ごみ袋**（以下「指定ごみ袋」）に入れて出してください。指定ごみ袋以外の袋等では出されていない場合は収集しませんのでご注意ください。
- 「資源物」は、20ℓ～45ℓの透明袋に入れて出してください。ただし古紙類はひもで縛って出してください。
- 「粗大ごみ」とは40ℓの指定ごみ袋(大)に入らないごみです。『延岡市指定ごみ袋等取扱店』で購入した「粗大ごみシール」を貼って「燃やさないごみ」の収集日に、指定のごみステーションに出してください。
- 「燃やすごみ」「燃やさないごみ」「資源物」「粗大ごみ」「埋立ごみ」をごみステーションに出す場合は「**地区別ごみカレンダー**」で収集日を確認し、**収集日当日の朝8時30分まで**に指定のごみステーションに出してください。
- 「燃やすごみ」「燃やさないごみ」「粗大ごみ」「埋立ごみ」を清掃工場に直接持ち込む場合は処理手数料が必要です。手数料は、50kgまで200円(50kgごとに200円加算)。なお、「資源物」の持ち込みは無料です。  
**〈注意〉指定ごみ袋・粗大ごみシールを使用され持ち込まれても手数料が必要です。**

## 指定ごみ袋の概要



燃やすごみ用



燃やさないごみ用

大きさ	単 価	販売価格(税込)
大 (40ℓ)	32円/枚	320円/10枚
中 (20ℓ)	16円/枚	160円/10枚
小 (10ℓ)	8円/枚	80円/10枚

※袋は10枚1組で販売しています。

※大きさ、形、価格等は、「燃やすごみ用」「燃やさないごみ用」とも同じです。

## 粗大ごみシールの概要



粗大ごみを出す場合は、左の粗大ごみシールに品名を記入の上、貼って出してください。粗大ごみシールは品目にかかわらず1枚240円(税込)です。

粗大ごみの詳しい処理方法は9ページを、品目別の出し方は、「ごみナビ(16ページ～)」や「延岡市公式LINE(15ページ参照)」でご確認ください。

- 指定ごみ袋・粗大ごみシールは、『延岡市指定ごみ袋等取扱店』で販売しています。どの店で購入しても価格は同じです。
- 指定ごみ袋は、種類・大きさごとに10枚セットで、粗大ごみシールは1枚単位でそれぞれ販売しています。
- 取扱店については、市のホームページ(「取扱店」で検索)でご確認ください。

# 燃やすごみ

指定ごみ袋で出してください

チェック



燃やすごみ用の指定ごみ袋(赤色文字)に入れて、  
収集日当日の朝8時30分までに、指定のごみステーションに出してください。

※40ℓの指定ごみ袋(大)に入らないものは、粗大ごみです。


## 燃やすごみ(代表的なもの)

生ごみ



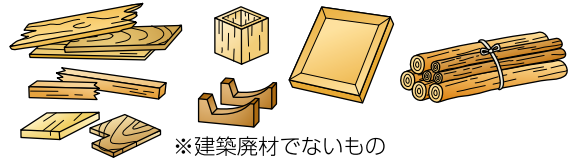
※生ごみは水気をよく切ってください

少量の食用油



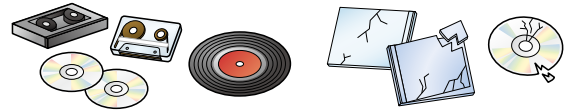
※食用油は紙、布にしみこませるか固めて出してください

木くず、木製品、剪定枝




※建築廃材でないもの

カセットテープ、ビデオテープ、DVD、  
CD、MD、レコード、FD、ケース類



プラスチック製容器包装以外のプラスチック製品、  
まぜるな危険の表示があるものや農薬が入っていた  
プラスチック製容器、ト口箱、まゆ玉状緩衝材 等



ぬいぐるみ、和服(着物、  
はんてん)、座布団等



紙おむつ、生理用品



※レジ袋に生ごみ等を入れて内袋として使用することはできません。

## 指定ごみ袋に入れるごみの量は?



ごみは袋の口が結べる程度  
に入れて、出してください。



40ℓの指定ごみ袋(大)に入  
らないものは、粗大ごみ(9ペ  
ージ参照)です。

## 指定ごみ袋(大)に入らないごみは全て粗大ごみ?

●指定ごみ袋に入らないごみは粗大ごみですが、**剪定枝、木くず、すだれ、ござ、ほうき、ポリバケツ**等は例外  
で、40ℓの燃やすごみ用指定ごみ袋(大)を巻きつければ燃やすごみとして出せます。

剪定枝の出し方



← 50cm程度 →

剪定枝は、長さ50cm程度、太さ5cm程度  
に切ってひもで結び、必ず40ℓの燃やす  
ごみ用指定ごみ袋(大)を巻きつけて出  
してください。1枚の袋で巻ける程度を  
1束としてください。これを超える場合  
は、清掃工場に自己搬入。12ページ参照。

衣装ケース  
(プラ製・1段)



ポリバケツ



ほうき



40ℓの燃やすごみ用指  
定ごみ袋(大)を貼りつけ

40ℓの燃やすごみ用指  
定ごみ袋(大)を巻きつけ

※袋を巻きつけて出す燃やすごみは、40ℓの燃やすごみ用指定ごみ袋(大)で巻ける程度であれば、一度に出  
せません。〈注意〉10ℓと20ℓの袋では巻きつけて出すことはできません。

※剪定業者に依頼した剪定枝は、剪定した業者に引き取ってもらってください。

※詳しくは、「ごみナビ(16ページ〜)」や「延岡市公式LINE(15ページ参照)」でご確認ください。

# 燃やさないごみ

指定ごみ袋で出してください

チェック



燃やさないごみ用の指定ごみ袋(青色文字)に入れて、  
収集日当日の朝8時30分までに、指定のごみステーションに出してください。

※40ℓの指定ごみ袋(大)に入らないものは、粗大ごみです。


## 燃やさないごみ(代表的なもの)

### ガラス、陶器類



ガラス、食器、化粧品びん、植木鉢、芳香剤びん、陶器、哺乳びん等

### 資源物以外の金属類



金属製キャップ・ふた(パッキン等がついているもの)、  
スプレー缶、鍋類、オイル缶、塗料缶、金属性のおもちゃ、  
金属性のハンガー等

※スプレー缶、オイル缶、塗料缶等は、必ず中身を空にして出してください。中身入りのものは収集しません。  
なお、塗料缶等のふたがあるものは、中身が空であることが確認できるように、ふたを外して出してください。

### 【家電リサイクル対象品、パソコン】以外の家電製品

乾電池を  
外す



ラジカセ、アイロン、ビデオデッキ、ジューサーミキサー、ミシン、ドライヤー等

### 紙に包んでから指定ごみ袋に入れて出すもの



はさみ、包丁、鏡、割れたガラス、蛍光灯等は危険です  
ので紙に包んで出してください。できれば包んだ紙にマジッ  
ク等で品名を記入してください。

### 電池・小型充電式電池、電子たばこ、カメラ(使い捨て)、ライター、温度計・体温計・血圧計の出し方



電池・小型充電式電池・  
電子たばこ・カメラ(使い捨て)



ライター



温度計・体温計・血圧計

※電池(乾電池・ボタン型等)、小型充電式電池(リ  
チウムイオン電池等)、電子たばこ、カメラ(使い捨  
て)、ライター(使い捨て含む)、水銀使用の温度計・  
体温計・血圧計は、透明の小袋(指定ごみ袋は不要で  
す)に品目ごとに入れて、他の燃やさないごみとは別  
にして、燃やさないごみの収集日に出してください。

※小型充電式電池・ボタン電池は、電気店などの回収協力店でも回収していますのでご利用ください。

【お問い合わせ先】

●小型充電式電池  
一般社団法人JBRC




●ボタン電池  
一般社団法人電池工業会  
TEL.0120-266-205



## 40ℓの燃やさないごみ用指定ごみ袋(大)を巻きつければ燃やさないごみとして出せるもの

●指定ごみ袋(大)に入らないごみは粗大ごみですが、傘、物干し竿、金属バット、ゴルフクラブ、スコップ、金属製ラケット、蛍光灯(割れていないもの)等は例外で、40ℓの燃やさないごみ用指定ごみ袋(大)を巻きつければ燃やさないごみとして出せます。



※袋を巻きつけて出す燃やさないごみは、40ℓの燃やさない  
ごみ用指定ごみ袋(大)で巻ける程度であれば、一度に出せます。

〈注意〉10ℓと20ℓの袋では巻きつけて出すことはできません。

※詳しくは、「ごみナビ(16ページ)」や「延岡市公式LINE(15ペ  
ージ参照)」でご確認ください。



# 古紙 (資源物)

汚れ・濡れたものは収集しません

チェック

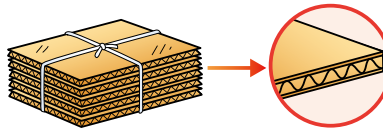


品目ごとにひもで束ねて、  
収集日当日の朝8時30分までに、指定のごみステーションに出してください。

## 新聞



## 段ボール



断面に空気穴が  
開いているもの

◎ロウや油が塗られたものや、アルミ・ビニールコーティングされたものは「燃やすごみ」で出してください。

本・雑誌・チラシ・紙箱類 (まとめて、ひもで束ねて出してください。)




本



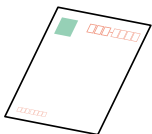
雑誌



チラシ



ティッシュの箱



ハガキ



カタログ



菓子箱



紙袋

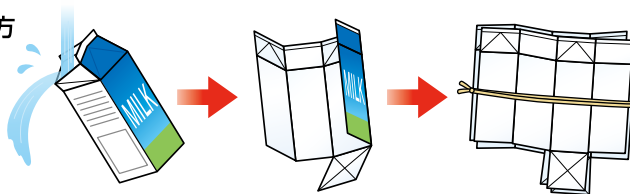
ビニールは、はがして「プラスチック製容器包装」で出してください。

- ◎ハガキの大きさ以上のものを出してください。
- ◎空き箱は切り開いて折りたたんでください。
- ◎CD-ROMやDVDが付属している雑誌は、付属物を取り除いて出してください。CD-ROM・DVDは「燃やすごみ」で出してください。

## 牛乳パック

◎1リットル未満の牛乳パックやジュース・酒類等の紙パックは雑誌類と一緒に出してください。

牛乳パックの出し方



中をきれいに洗って、切り開き乾かしてから、ひもで束ねて出してください。

〈注意〉ジュース・酒類等の紙パックで内側がアルミコーティングされたものは「燃やすごみ」で出してください。

## ご注意ください

- ◎雨の日は出すのを控えて、次回の収集日に出してください。
- ◎雨に濡れたものや、汚れのひどいものは資源となりませんので、「燃やすごみ」で出してください。
- ◎粘着テープ等では束ねないでください。

# 古布 (資源物)

破れ・汚れ・濡れたものは収集しません

チェック



20ℓ～45ℓの透明袋に入れて、  
収集日当日の朝8時30分までに、指定のごみステーションに出してください。

※衣類全般が対象となり古着として  
再利用されます。



## 古布

- ◎衣類は古着として利用されますので、ボタンやファスナー、ズボンのチャックなどは外したりせずそのまま出してください。
- ◎布製品や衣類の一部（綿50%以上のもの）は、ウエス（機械油等をふき取る雑巾）として活用されます。

◎次のものは、「古布」の資源物としては出せません。「燃やすごみ」や指定ごみ袋に入らないものは「粗大ごみ」で出してください。



下着類（パンツ、靴下等）



和服（着物、はんでん等）



合羽



水着



帽子



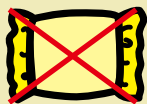
手袋



ネクタイ



わた入り製品（ふとん、クッション、ぬいぐるみ）



まくら



カーテン



じゅうたん



足拭きマット

等

## ご注意ください

- ◎破れ、汚れの著しいもの、濡れているものは「燃やすごみ」で出してください。
- ◎雨の日は出すのを控えて、次回の収集日に出してください。

# びん・缶 (資源物)

汚れたものは収集しません

## チェック



中身を全部出して、洗ってから、びんと缶と一緒に20ℓ～45ℓの透明袋に入れて、収集日当日の朝8時30分までに、指定のごみステーションに出してください。

## ◎対象となるもの

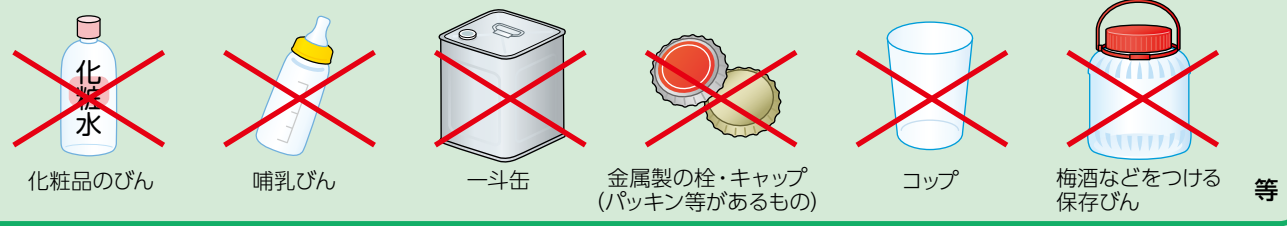
商品(食料品や日用品)が入っていたもので、中身を使ったり、食べたり、取り出した後、不要となるガラス・スチール・アルミニウム製の容器。

対象となる缶の大きさ  
↓  
18リットル缶 [一斗缶]  
より小さい物

注) のり付けされたラベルやシールなどは取る必要はありません。そのまま出してください。キャップやふたを取り外した後に残るリングは無理にとる必要はありません。



◎次のものは、「びん・缶」の資源物としては出せません。「燃やさないごみ」で出してください。



## ご注意ください

- ◎割れたびんは紙類に包んで「燃やさないごみ」で出してください。
- ◎缶はつぶさないでください。
- ◎栓やキャップ、ふたは以下のように分別してください。

・プラスチック製	(簡単に取り外せるもの) … 「プラスチック製容器包装」	例: 一味、薬のびん等
	(簡単に取り外せないもの) … つけたまま「びん・缶」	例: 酢、麺つゆのびん等
・金属製	(内側にパッキン等があるもの) … 「燃やさないごみ」	例: コーヒー缶、栄養ドリンクのびん等
	(内側にパッキン等がないもの) … 「びん・缶」	例: 缶詰、お茶、海苔の缶等

# ペットボトル (資源物)

汚れたものは収集しません



キャップとラベルを外し、中をすすいでから、20ℓ～45ℓの透明袋に入れて、収集日当日の朝8時30分までに、指定のごみステーションに出してください。

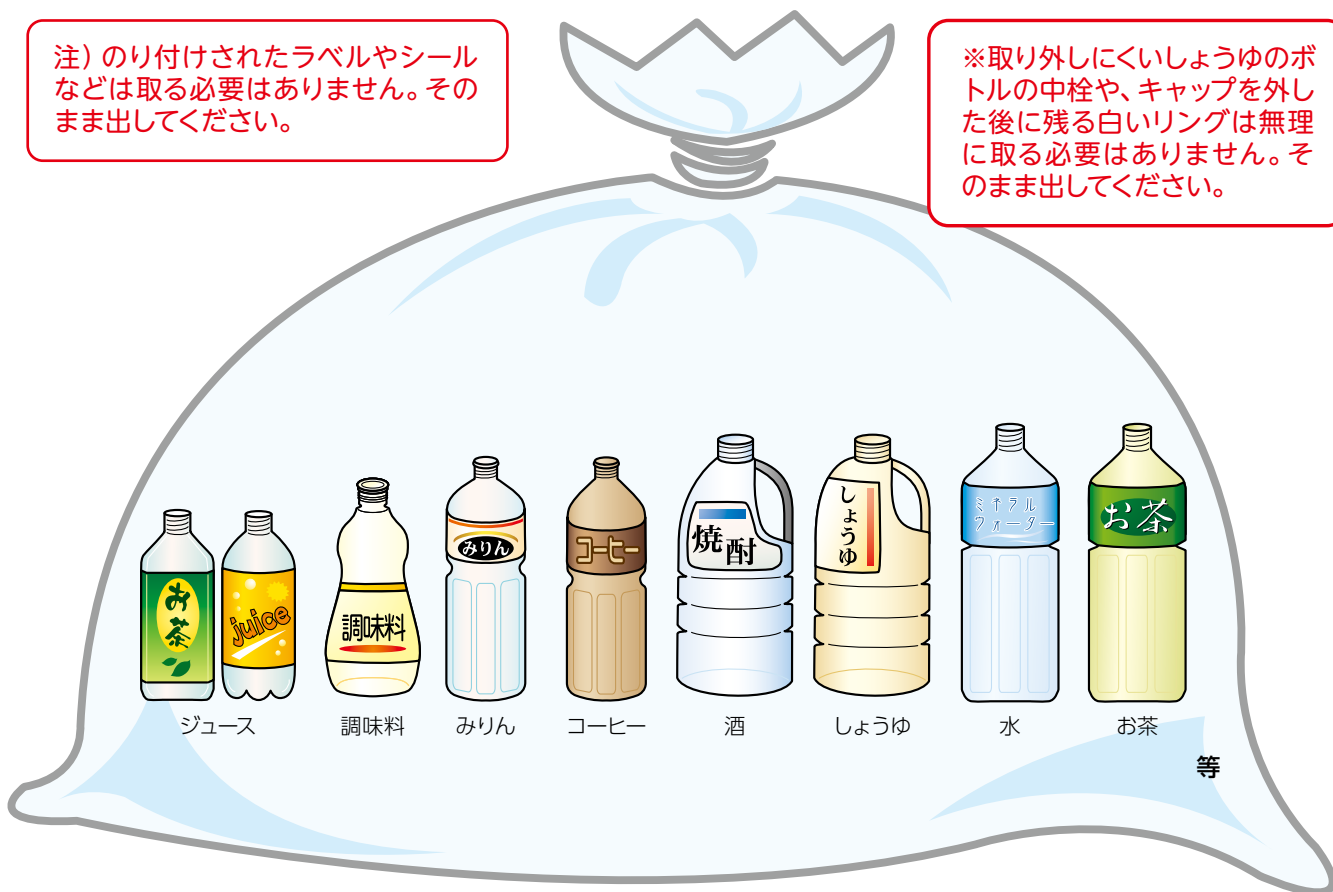
## ◎対象となるもの

ラベルやペットボトル本体に  が表示されたものに限ります。

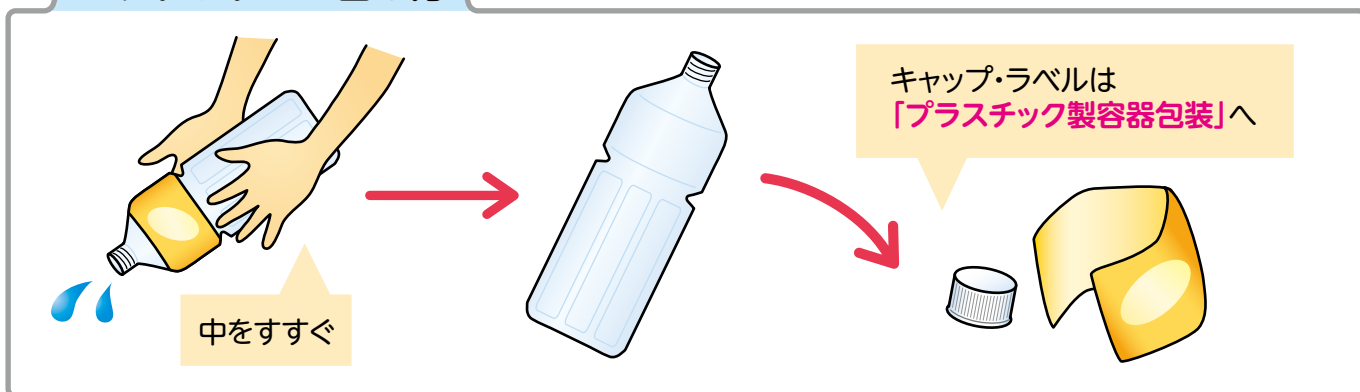
PET

注) のり付けされたラベルやシールなどは取る必要はありません。そのまま出してください。

※取り外しにくいしょうゆのボトルの中栓や、キャップを外した後に残る白いリングは無理に取る必要はありません。そのまま出してください。



## ペットボトルの出し方



## ご注意ください

- ◎ ペットボトルはつぶしたり、切ったりしないでください。
- ◎ キャップとラベルは、外して「プラスチック製容器包装」で出してください。
- ◎ 「ペットボトル」は、「プラスチック製容器包装」とは別の袋に入れて出してください。



# プラスチック製容器包装 (資源物)

汚れたものは  
収集しません

## チェック



中身を全部出して、洗ってから、20ℓ～45ℓの透明袋に入れて、  
収集日当日の朝8時30分までに、指定のごみステーションに出してください。

## ◎対象となるもの

商品(食料品や日用品)が入っていたものや、包んでいたもので、中身を使ったり、食べたり、取り出した後、不要となるプラスチック製の「容器」や「包装・袋」。

プラスチック製容器包装の多くには、♻️が表示されています。

注) のり付けされたラベルやシールなどは取る必要はありません。そのまま出してください。

注) レジ袋を資源物(プラスチック製容器包装)で出す場合は、内袋として使用しないでください。



◎次のものは、♻️マークがあっても「プラスチック製容器包装」の資源物としては出せません。

「燃やすごみ」で出してください。



## ご注意ください

◎「プラスチック製容器包装」は、切らないでください(チューブ型容器などの切らないと洗えないものを除く)。

◎「プラスチック製容器包装」は、「ペットボトル」とは別の袋に入れて出してください。

# 粗大ごみ

粗大ごみとは、40ℓの指定ごみ袋(大)に入らないごみです

チェック



**粗大ごみシールを貼って、**  
収集日当日の朝8時30分までに、指定のごみステーションに出してください。

## ごみステーションに出す場合


●粗大ごみ1個につき1枚の「粗大ごみシール」に品名を記入して貼り、「燃やさないごみ」の収集日に出してください(セット物については、クリーンセンター資源対策課にお問い合わせください)。

※粗大ごみシールは、「延岡市指定ごみ袋等取扱店」で、**1枚240円(税込)**で販売しています。

※粗大ごみの品目であっても、分解して指定ごみ袋に入れば、「燃やすごみ」「燃やさないごみ」として出せます。品目別の出し方は、「ごみナビ(16ページ～)」や「延岡市公式LINE(15ページ参照)」でご確認ください。



(粗大ごみシール)



## 清掃工場に持ち込む場合

**粗大ごみシールを貼る必要はありません。**持ち込みについては、「ごみの持ち込み(12ページ)」をご覧ください。

### ご注意ください

◎粗大ごみシールが貼られていない粗大ごみは、収集しません。

# 埋立ごみ

**原則持ち込みです**

※ただし、条件付きで、ごみステーションに出せるものもあります

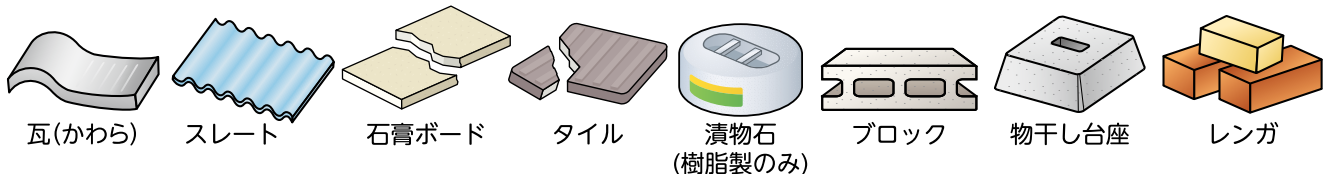
## 清掃工場に持ち込む場合

●持ち込みについては、「ごみの持ち込み(12ページ)」をご覧ください。

※市では受け入れできないものもあります(産業廃棄物等)。

## ごみステーションに出す場合 **【埋立ごみのみで出してください(1回につき1袋まで)】**

ごみステーションに出せるもの(下記のものに限ります)



●埋立ごみのみを、燃やさないごみ用指定ごみ袋に入れて「燃やさないごみ」の収集日に出してください。

●その他の「燃やさないごみ」が混入している場合は、**収集しません**のでご注意ください。

※ごみステーションに出せないものもありますので、「ごみナビ(16ページ～)」や「延岡市公式LINE(15ページ参照)」でご確認ください。


### ご注意ください

◎産業廃棄物(業者に工事を依頼したもの)や大量の埋立ごみは、収集しません。

# 犬・猫等の死体

指定ごみ袋や粗大ごみシールは  
必要ありません

- 家庭で飼っている犬や猫等が死んだ時は、クリーンセンター資源対策課、各総合支所市民サービス課までご連絡ください。市が収集に伺う場合も清掃工場に持ち込む場合も次の手数料が必要です。



## 料金(税込)・収集・持ち込みについて

●市が収集する場合……………820円/1匹  
クリーンセンター資源対策課 TEL 34-2626  
北方総合支所市民サービス課 TEL 47-3601  
北浦総合支所市民サービス課 TEL 45-4228  
北川総合支所市民サービス課 TEL 46-5012

●清掃工場へ持ち込む場合…200円/1匹  
持込時間：月～金曜日 8:45～17:00  
土曜日 8:45～16:30  
(土曜日の12時～13時は休みです)  
清掃工場 TEL 33-1869

- 清掃工場に飼い犬・飼い猫等の死体を持ち込む際は、清掃工場の計量棟の職員に渡して料金をお支払いください。
- 飼い主が不明の場合はクリーンセンター資源対策課、各総合支所市民サービス課までご連絡ください。市が無料で収集します。

## ご注意ください


- ◎飼い犬・飼い猫等の死体は、指定ごみ袋に入れたり、粗大ごみシールを貼る必要はありません。段ボール箱等に入れてください。
- ◎一般のごみとは搬入口は異なっておりますが、最終的には一般のごみと一緒に焼却されることとなりますので、ご了承ください。

# 臨時収集ごみ

予約制で、随時  
受け付けています

- 引っ越しや大掃除などで、家庭から出た多量のごみ等をご本人が清掃工場に直接持ち込めない場合は、市が収集に伺います。他のごみの収集に支障をきたしますので、ごみステーションには出さないでください。

料金(税込) 車両1台につき…4,770円



## 臨時収集を予約するときは…

- ①クリーンセンター資源対策課または各総合支所市民サービス課に、電話で収集の申し込みをしてください。お名前、ご住所、電話番号、収集日、排出するごみの内容等の確認をします。
- ②収集当日は、ごみを玄関先や駐車場等(トラックに積み込める場所)に出していただき、立ち会いをしてください。なお、職員が建物の中に入ってごみの搬出はできませんので、ご注意ください。

●受付時間：月～金曜日(土・日・祝日不可)  
8:30～17:15

クリーンセンター資源対策課 TEL 34-2626  
北方総合支所市民サービス課 TEL 47-3601  
北浦総合支所市民サービス課 TEL 45-4228  
北川総合支所市民サービス課 TEL 46-5012

## ご注意ください

- ◎臨時収集ごみは、指定ごみ袋や、粗大ごみシールは必要ありません。
- ◎正しく分別して、袋に入るものは20ℓ～45ℓの透明袋に入れてください。
- ◎家電リサイクル対象品は、別途、家電リサイクル料金と収集運搬料金が必要です。

# 市では収集・処分できないもの

産業廃棄物は市では収集・処分はしません。また、一般廃棄物であっても、市では収集・処分ができない処理困難物があります。

種類	処理方法
農薬 	販売店に相談
ガスボンベ 	高圧容器のため販売店に相談 ※販売店不明な場合の問い合わせ先 宮崎県LPガス協会延岡支部 TEL 0982-21-4308
消火器 	広域認定処理制度対象品のため専門業者に相談 株式会社 消火器リサイクル推進センター TEL 03-5829-6773 
医療系廃棄物 	処方された病院・薬局に相談
ピアノ 	販売店に相談
タイヤ(車・バイク用) エアバッグ付ハンドル 	タイヤ:購入されたタイヤ販売店やガソリンスタンド等に相談 エアバッグ付ハンドル:販売店に相談
バイク(50cc以上) 	購入された販売店に相談 公益財団法人 自動車リサイクル促進センター TEL 050-3000-0727 
レジャー用FRP船 	広域認定処理制度対象品のため専門業者に相談 ※問い合わせ先 一般社団法人 日本マリン事業協会 リサイクルセンター TEL 03-5542-1202
バッテリー (密閉型・開放型鉛蓄電池) 	広域認定処理制度対象品のため車両販売店等に相談 対象:自動車・自動二輪車などの鉛蓄電池
燃料(ガソリン・灯油等) 	特別管理廃棄物のため、購入されたガソリンスタンド等に相談

問い合わせ先がわからない場合


**クリーンセンター**

資源対策課 TEL 34-2626  
 清掃工場 TEL 33-1869

## ご注意ください

◎請負工事などで出たごみ

畳、ブロック、瓦、フェンス、構造物や交換した器具類など、業者に工事を頼んで出たごみは、**工事を請け負った業者に処理を依頼してください。**





# ごみの持ち込み

指定ごみ袋や粗大ごみシールは必要ありません

ごみを持ち込む場合は、50kgまで200円(50kgごとに200円加算)の処理手数料が必要です。「資源物」の持ち込みは無料ですが、ごみステーションに出すときと同じ出し方で持ち込んでください。

受入時間・処理手数料(税込)

受入時間	月～金曜日	8:45～17:00
	土曜日	8:45～12:00 13:00～16:30
	日曜・祝日	受け入れしません。
処理手数料	50kgまで200円。50kgごとに200円加算(例:40kg→200円、70kg→400円) 資源物は無料。	

## 持ち込むときの注意点

- 指定ごみ袋や粗大ごみシールは必要ありません。使用した場合も、上記処理手数料が必要ですのでご注意ください。
- 「燃やすごみ」「燃やさないごみ」等のごみの種類によって、ごみを降ろす場所が異なります。正しく分別して、ごみを降ろしやすいように準備して持ち込んでください。
- 産業廃棄物の持ち込みはできません(15ページ参照)。
- タイヤ、消火器等の処理困難物の持ち込みはできません(11ページ参照)。また、家電リサイクル対象品、パソコン等についても、市では処理できません(13ページ参照)。
- スプレー缶や塗料缶等の中身が入ったものは受け入れできません。なお、塗料缶等のふたがあるものは、中身が空であることが確認できるように、ふたを外して持ち込んでください。
- 清掃工場に持ち込めるごみは、延岡市内から出るごみ(一般廃棄物)です。延岡市以外からのごみの持ち込みはできません。また、原則として他人のごみの持ち込みはできません。


## 枝木等の持込基準

※焼却施設の都合上(設備にひっかかる、燃え残るなど)

枝木等の持込サイズは下記のとおりです。

※建築廃材の持ち込みはできません。

受入基準	
太さ 5cm未満	長さ1m以下
太さ 5cm以上30cmまで	長さ50cm以下
太さ 30cm～50cmまで	長さ20cm以下



〒882-0854  
宮崎県延岡市長浜町3丁目1954-3  
延岡市清掃工場「夢の杜」  
TEL 33-1869

## 場内での注意

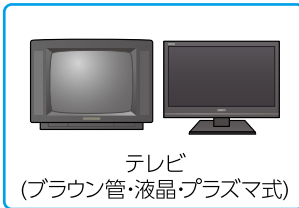
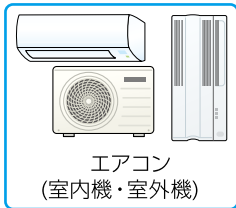
- 場内は、徐行をお願いします。係員の誘導や信号機に従い、安全運転をお願いします。
- 長期連休の前後や中日は、持ち込みのお客様で大変混雑します。計画的なごみステーション利用およびごみの搬入にご協力ください。ご来場の際は時間に余裕をもってお越しください。
- 場内での荷下ろしは、原則ご自身で行っていただきます(お車への傷の防止、手違いによるごみ以外の処分を避けるため)。お手伝いが必要であれば、現場係員へお声かけください。

# 家電リサイクル

市では処分できません  
分解しても不可

「家電リサイクル法」に基づき、リサイクルが義務付けられているため、**ごみステーションには出せません。**  
また、**清掃工場に持ち込むこともできません。**

## 対象品目



## 処理を依頼する場合

処分する製品を購入した店または買い替えをする店にご相談ください。また、その製品を購入した店でなくても処分してくれる店もありますのでご相談ください。処分には、家電リサイクル料金と収集運搬料金が必要です。収集運搬料金については、処分を依頼する販売店などへ、お問い合わせください。

## 自分で処理する場合

郵便局で家電リサイクル券を購入

家電リサイクル券と処分する製品を、指定引取場所に持ち込む。

クリーンセンター資源対策課または各総合支所市民サービス課に収集運搬(有料)を依頼。

※家電リサイクル料金は、メーカーや種類、大きさなどにより異なりますので、販売店や郵便局でご確認ください。また、家電リサイクル券センターのホームページでも確認できます。

家電リサイクル券センター  
(TEL 0120-319-640)




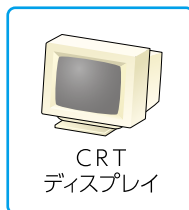
※処理方法が分からないときは、クリーンセンター資源対策課(TEL 34-2626)までお問い合わせください。

# パソコンリサイクル

市では収集・処分できません  
分解しても不可

「資源有効利用促進法」に基づき、各パソコンメーカーが回収・再資源化を行っているため、**ごみステーションには出せません。**また、**清掃工場に持ち込むこともできません。**

## 対象品目



## 申込先

各メーカーのホームページ、パソコン3R推進協会でご案内しています。

メーカー製

各メーカーの受付窓口

自作パソコン  
倒産・撤退メーカー

パソコン3R推進協会  
TEL:03-5282-7685



※  このマークがついているパソコンは、回収の際、原則無料です。ただし、このマークがついていても、倒産などにより回収メーカーが存在しない場合には、回収再資源化料金が必要です。

※キーボードやマウスなどの標準添付品は、排出するパソコンと併せて回収されます。  
ただし、標準添付品以外は回収対象とはなりません。

# 使用済小型家電

回収ボックス(無料)に入れてください

## チェック



下記16品目については、所定の回収ボックスに投入できるもの(たて15cm×よこ30cm)に限り、使用済小型家電として排出可能です。また、「燃やさないごみ」としても出すこともできます。

## ◎回収対象の小型家電(16品目)

- 1 携帯電話、PHS 端末、スマートフォン
- 2 電話機、ファクシミリ
- 3 ラジオ
- 4 デジタルカメラ、ビデオカメラ、フィルムカメラ
- 5 映像用機器
- 6 音響機器
- 7 補助記憶装置
- 8 電子書籍端末
- 9 電子辞書、電卓
- 10 電子血圧計、電子体温計
- 11 理容用機器
- 12 懐中電灯
- 13 電子時計、電気時計
- 14 ゲーム機
- 15 カー用品
- 16 これらの附属品

## 【回収方法】

○回収ボックス  
公的施設や大型商業施設に設置をしています。

○投入口の大きさ

たて**15cm** よこ**30cm**



## ご注意ください

- ◎回収ボックスは施設内に設置しておりますので、施設が開いている時間に持ち込んでください。
- ◎回収ボックスに入る小型家電が対象です。入らないものは施設の迷惑になりますので必ず持ち帰ってください。
- ◎取り外し可能な電池類は、「燃やさないごみ」に出してください(3ページ参照)。
- ◎携帯電話等に含まれる個人情報のデータは、消去してから入れてください。
- ◎一度回収ボックスに投入された小型家電の取り出し、返却には応じられませんのでご了承ください。
- ◎小型家電は「燃やさないごみ」として出すこともできます。

## 回収ボックス設置場所 (50音順：令和4年12月1日現在)

- ・イオン多々良店
- ・イオン延岡店
- ・伊形支所
- ・Aコープヶ岡店
- ・川中コミュニティセンター
- ・北浦総合支所
- ・北方総合支所
- ・北川総合支所
- ・九州保健福祉大学
- ・クリーンセンター
- ・コープみやざき浜町店
- ・島浦支所
- ・社会教育センター
- ・恒富南コミュニティセンター
- ・東海コミュニティセンター
- ・延岡市社会福祉協議会
- ・延岡市役所 (本庁舎)
- ・ヘルストピア延岡
- ・ホームプラザナフコ延岡南店
- ・マックスバリュ岡富店
- ・南方東コミュニティセンター
- ・宮崎県延岡総合庁舎
- ・ヤマダ電機テックランド延岡店

# 事業系廃棄物(事業系ごみ)

家庭ごみステーション  
には出せません

## 「事業系廃棄物」とは?

営利・非営利の目的を問わず、事業所(店舗、作業所、商店、工場等)の事業活動に伴い生じるごみは、「**事業系一般廃棄物**」と「**産業廃棄物**」(法令で定められた20種類)のいずれかに区分されます。事業を営むときに出るごみだけでなく、従業員や社員が消費して出たごみも「事業系廃棄物」に含まれます。

## 事業系廃棄物の処理方法

事業系廃棄物は、事業者自らの責任において適正に処理しなければなりません。清掃工場では、事業系廃棄物のうち「**事業系一般廃棄物**」に限り処理することができますので、清掃工場へ自己搬入するか、延岡市事業系一般廃棄物収集運搬業許可業者へ収集運搬を委託してください。許可業者については、延岡市のホームページ(「許可業者一覧」で検索)で確認できます。また、事業系廃棄物の処理方法についても、延岡市のホームページ(「事業系廃棄物」で検索)の「事業系廃棄物の取り扱いについて《適正処理ガイドブック》」で確認できます。

- ※事業系廃棄物は、家庭ごみステーションには出せません(資源物についても同様)。
- ※産業廃棄物は、清掃工場では処理できません。産業廃棄物の処理業者へ委託する等、適正に処理をしてください。
- ※産業廃棄物の処理については、宮崎県産業資源循環協会(TEL0985-26-6881)にお問い合わせください。



## ごみの情報

簡単に、ごみの**分別**や**収集日**がわかります!

### 延岡市公式LINEアカウントの主な機能

#### ● 家庭ごみ収集日の定期配信

「ごみの種類」・「お住まいの地区別ごみカレンダー番号」・「配信時間」を設定すると、【今日は、「燃やすごみ」の収集日です[延岡①]】といった通知が、収集日の前日夜8時か当日朝6時(選択可)に届きます。

#### ● 地区別ごみカレンダー

地区別ごみカレンダーを閲覧することができます。

#### ● 延岡市ごみだしルールブック

延岡市ごみだしルールブックを閲覧することができます。

#### ● 家庭ごみ分別検索機能

延岡市公式LINEアカウントのトーク画面に「出したいごみ」をメッセージ送信すると、「分別方法」や「出し方」などの情報が返信されます。



※設定方法が分からないときは、延岡市クリーンセンター資源対策課(TEL 34-2626)までお問い合わせください。

#### 延岡市公式LINEアカウント

右のQRコードから友だち追加ができます。



#### LINEの設定方法(延岡市公式HP)

右のQRコードから設定方法が確認できます。





# ごみナビ (50音順分別一覧表)

## 分類の説明

可燃 … 燃やすごみ	不燃 … 燃やさないごみ	粗大 … 粗大ごみ
埋立 … 埋立ごみ	× … 収集しません	紙・布 … 古紙・古布
びん・缶 … びん・缶	プラ … プラスチック製容器包装	ペット … ペットボトル

- この分類表には、家庭から出るごみのうち代表的なものを掲載しています。
- 不明のときのお問い合わせ先 ・分別方法について…資源対策課 Tel.34-2626  
・自己搬入について…清掃工場 Tel.33-1869
- この一覧表中の指定袋とは、「延岡市指定ごみ袋」のことです。

	品名	分類	出し方のワンポイント	
あ	ICレコーダー	不燃	「小型家電」可。14ページ参照	
	アイスピック	不燃	刃先は新聞紙等で包む	
	アイロン、アイロン台	不燃	指定袋に入らないものは「粗大ごみ」	
	足拭きマット	可燃		
	油(食用)	可燃	固めるか、紙・布にしみ込ませる	
	雨戸	粗大	分解して指定袋に入れば木製は「燃やすごみ」金属製は「燃やさないごみ」	
	雨どい	粗大	2m程度までは指定袋(大)を巻きつけ「燃やすごみ」	
	網(ネット)	可燃	金属製は「燃やさないごみ」	
	網戸	粗大	分解して指定袋に入れば枠は「燃やさないごみ」、網は「燃やすごみ」	
	アルバム、写真	可燃		
	アルミ缶	びん・缶	中身を全部出し、洗ってから20～45℃の透明袋に入れる	
	アルミホイル、アルミ箔	可燃	アルミ箔の皿も「燃やすごみ」	
	アルミホイール(車用品)	×	清掃工場に相談(Tel.33-1869)	
	安全靴	可燃		
い	アンテナ	不燃	指定袋に入らないものは指定袋(大)を巻きつける	
	衣装ケース(プラスチック製・1段)	可燃	指定袋に入らないものは指定袋(大)を貼りつける	
	衣装ケース(金属製・1段)	粗大	指定袋に入れば「燃やさないごみ」	
	衣装ケース(2段以上)	粗大		
	いす(木・プラスチック製)	粗大	分解して指定袋に入れば「燃やすごみ」金属製は「燃やさないごみ」	
	一輪車(乗用・ねこ車)	粗大		
	一升びん(酒・焼酎)	びん・缶	できるだけ酒販売店に相談	
	一斗缶(業務用は除く)	不燃	中身を空にする	
	犬小屋(木・プラスチック製)	粗大	分解して指定袋に入れば「燃やすごみ」金属製は「燃やさないごみ」	
	イヤホン	不燃	「小型家電」可。14ページ参照	
	医療系廃棄物(注射針等)	×	処方された病院・薬局に相談	
	衣類乾燥機	×	購入した販売店に相談(家電リサイクル)。13ページ参照	
	インクカートリッジ	可燃	プリンター用はできるだけ販売店へ	
	インクリボン(ワープロ等)	可燃		
	インスタント食品の袋	プラ	中身を全部出し、汚れを取りのぞいてから20～45℃の透明袋に入れる	
	飲料用缶	びん・缶	中身を全部出し、洗ってから20～45℃の透明袋に入れる	
	う	ウイスキーのびん	びん・缶	中身を全部出し、洗ってから20～45℃の透明袋に入れる
		ウインド形エアコン	×	購入した販売店に相談(家電リサイクル)。13ページ参照
		ウインドファン	粗大	
		ウインドブレーカー	紙・布	破れ・汚れているものは「燃やすごみ」

	品名	分類	出し方のワンポイント	
う	植木ばさみ	不燃	刃先は新聞紙等で包む	
	植木鉢(プラスチック製)	可燃	陶磁器製は「燃やさないごみ」	
	ウォータージャグ(キーパー)	不燃	プラスチック製は「燃やすごみ」	
	うす(もちつき用)	×	清掃工場に自己搬入	
	腕時計	不燃	電気・電子式のものは「小型家電」可。14ページ参照	
え	エアコン本体・室外機(家庭用)	×	購入した販売店に相談(家電リサイクル)。13ページ参照	
	液晶テレビ、プラズマテレビ	×	購入した販売店に相談(家電リサイクル)。13ページ参照	
	液晶ディスプレイ(パソコン用)	×	メーカーに問い合わせ(パソコンリサイクル)。13ページ参照	
	枝(業者剪定分は除く)	可燃	長さ50cm、太さ5cm程度まではひもで縛り指定袋(大)を巻きつける。これを超える場合は清掃工場に自己搬入。12ページ参照	
	枝切りばさみ	不燃	刃先は新聞紙等で包む	
	絵具チューブ	可燃		
	エビ・カニの甲羅	可燃		
	エプロン	紙・布	綿50%未満やわた入りのもの、汚れているものは「燃やすごみ」	
	絵本	紙・布	雑誌類と一緒にひもで十字に結ぶ	
	MD	可燃	ケースも「燃やすごみ」	
	MDプレーヤー	不燃	「小型家電」可。14ページ参照。指定袋に入らないものは「粗大ごみ」	
	エレクトーン	粗大		
	園芸用支柱	不燃	指定袋に入らないものは指定袋(大)を巻きつける	
	園芸用薬品(固形)	可燃	液体・毒・劇物は収集・受け入れ不可(販売店に相談)	
	エンジンオイル缶	不燃	中身を空にする	
	塩素系洗剤のプラスチック製容器	可燃	「まぜるな危険」の表示がされたもの	
	延長コード	不燃		
	塩ビ管(日曜大工用)	粗大	2m程度までは指定袋(大)を巻きつけ「燃やすごみ」	
	お	オイル	可燃	大量の場合、固めるか、吸収容器に入れる。少量なら紙・布にしみ込ませる。取り除いた後の缶は「燃やさないごみ」
		オイルヒーター	不燃	指定袋に入らないものは「粗大ごみ」
応接いす(ソファー)		粗大		
押しピン(画鋲)		不燃	新聞紙等で包む	
帯(衣類用)		可燃		
おまる		可燃	汚物は取り除いて、きれいに洗う。指定袋に入らないものは「粗大ごみ」	
おむつ、おむつカバー		可燃		
おもちゃ(木・プラスチック製)		可燃	金属製は「燃やさないごみ」	
オルガン		粗大		
温度計		不燃	水銀使用は透明袋(指定袋不要)に入れて別にする。3ページ参照	
温風ヒーター		不燃	指定袋に入らないものは「粗大ごみ」	
か	カーテン	可燃		
	カーテンレール	粗大	2m程度までは指定袋(大)を巻きつけ「燃やさないごみ」	
	カーナビ、カーオーディオ類	不燃	「小型家電」可。14ページ参照	
	カーペット	粗大	切断して指定袋に入れば「燃やすごみ」	
	カーボン紙	可燃		
	カー用品ETC車載ユニット	不燃	「小型家電」可。14ページ参照。ETCカードは抜く	
	貝殻	可燃	置物用は「燃やさないごみ」	
	懐中電灯	不燃	「小型家電」可。14ページ参照。電池は外す	
	カイロ	可燃	金属製は「燃やさないごみ」	
	鏡	不燃	新聞紙等で包む	
	学生服	紙・布	破れ・汚れているものは「燃やすごみ」	
	額縁	不燃	指定袋に入らないものは「粗大ごみ」	

	品名	分類	出し方のワンポイント
か	傘	不燃	指定袋に入らないものは指定袋(大)を巻きつける
	火災廃材	×	清掃工場に相談(Tel33-1869)
	傘立て(金属・陶磁器製)	粗大	指定袋に入れば「燃やさないごみ」木・プラスチック製は「燃やすごみ」
	菓子缶	び・缶	中身を全部出し、洗ってから20～45℃の透明袋に入れる
	菓子袋(☑の表示があるもの)	プラ	中身を全部出し、汚れを取りのぞいてから20～45℃の透明袋に入れる
	菓子箱	紙・布	雑誌類と一緒にひもで十字に結ぶ
	加湿器	不燃	指定袋に入らないものは「粗大ごみ」
	ガステーブル(ガスコンロ)	粗大	電池は外す。指定袋に入れば「燃やさないごみ」
	ガスボンベ(プロパン)	×	購入した販売店に相談。11ページ参照
	カセットコンロ	不燃	
	カセットテープ	可燃	
	カセットボンベ缶(卓上コンロ用)	不燃	使い切り、穴を開ける(火気厳禁、風通しのよい場所をお願いします)
	ガソリン	×	購入した販売店(ガソリンスタンド等)に相談
	カタログ	紙・布	
	カッター、カッターの刃	不燃	刃は新聞紙等で包む
	カッターシャツ	紙・布	破れ・汚れているものは「燃やすごみ」
	合羽	可燃	
	カップ麺類の容器(☑の表示があるもの)	プラ	中身を全部出し、洗ってから20～45℃の透明袋に入れる
	カップ麺類の紙製容器	可燃	
	かばん	可燃	
	画板	可燃	指定袋に入らないものは指定袋(大)を貼りつける
	花瓶	不燃	
	鎌	不燃	刃先は新聞紙等で包む
	紙おむつ	可燃	
	かみそり	不燃	刃先は新聞紙等で包む
	紙箱、紙袋	紙・布	雑誌類と一緒にひもで十字に結ぶ
	紙パック (牛乳パック以外のもの)	紙・布	中を洗い、切り開き、乾かし、雑誌類と一緒にひもで十字に結ぶ。 ただし内側がアルミコーティングされたものは「燃やすごみ」
	紙やすり(サンドペーパー)	可燃	
	ガムテープ	可燃	
	カメラ	不燃	デジタル式・フィルム式ともに「小型家電」可。14ページ参照。電池は外す
	カメラ(使い捨て)	不燃	透明袋(指定袋不要)に入れて別にする。3ページ参照
	蚊帳(かや)	可燃	指定袋に入らないものは「粗大ごみ」
	カラーボックス	粗大	分解して指定袋に入れば木製・プラ製は「燃やすごみ」
	カラオケセット(業務用は除く)	粗大	
	ガラス	不燃	新聞紙等で包み「ガラス」と明記
	刈払い機(業務用は除く)	粗大	燃料を抜いて、刃部は新聞紙等で包む
	カレンダー	紙・布	金属部分は取り外して「燃やさないごみ」
	革製品	可燃	
	瓦(1回につき1袋まで)	埋立	埋立ごみのみを、燃やさないごみ用指定ごみ袋に入れる(1回につき1袋まで、 他の燃やさないごみとの混入は不可)。これを超える場合は清掃工場に相談 (Tel33-1869)。業者に工事依頼したものは、収集・受入不可。9ページ参照
	換気扇フィルター	可燃	
	缶(飲食用)	び・缶	中身を全部出し、洗ってから20～45℃の透明袋に入れる
缶(飲食用)のふた	不燃	ふたの内側にパッキン等が無いものは「びん・缶」	
緩衝材(発泡スチロール)	プラ	まゆ玉型・エア型の場合は「燃やすごみ」	
乾燥剤	可燃		
缶詰缶	び・缶	ふたも「びん・缶」。中身を全部出し、洗ってから20～45℃の透明袋に入れる	

	品名	分類	出し方のワンポイント	
か	乾電池	不燃	透明袋（指定袋不要）に入れて別にする。3ページ参照	
	感熱紙	可燃		
き	キーボード（楽器）	粗大	指定袋に入れば「燃やさないごみ」	
	キーボード（パソコン用・単品）	不燃	パソコンとセットで購入の場合はパソコンリサイクル。13ページ参照	
	木くず（剪定枝は除く）	可燃	太さ5cm程度までで長さ2m程度までは指定袋（大）を巻きつける	
	木くず（剪定枝は除く）	粗大	上記基準を超えるもの（太さ20cm以下、長さ2mまで）。ただし袋に入るものは「燃やすごみ」。これらの基準を超えるものは清掃工場に自己搬入。12ページ参照	
	ギター類	粗大	指定袋に入れば「燃やさないごみ」	
	杵（きね）	粗大		
	着物（和服）	可燃		
	脚立	粗大		
	キャリーケース	粗大	指定袋に入れば「燃やさないごみ」	
	キャンプ用燃料（炭、着火剤等）	可燃	ガス缶は使いきり、穴を開けて「燃やさないごみ」	
	牛乳パック	紙・布	中をきれいに洗い、切り開き、乾かし、ひもで結ぶ	
	牛乳びん	びん・缶	中身を全部出し、洗ってから20～45℃の透明袋に入れる	
	教科書、参考書	紙・布	雑誌類と一緒にひもで十字に結ぶ	
	鏡台（ドレッサー）	粗大		
	霧吹き	可燃		
	金庫（耐火型）	×	清掃工場に自己搬入（中身が空であることが確認できる場合のみ）	
	金庫（手下げ型）	不燃	中身が空であることが確認できる場合のみ	
く	空気入れ	不燃	指定袋に入らないものは指定袋（大）を巻きつける	
	空気清浄器	不燃	指定袋に入らないものは「粗大ごみ」	
	クーハン（ベビー用かご）	可燃	指定袋に入らないものは「粗大ごみ」	
	クーラー（エアコン）	×	購入した販売店に相談（家電リサイクル）。13ページ参照	
	クーラーボックス	可燃	指定袋に入らないものは「粗大ごみ」	
	釘	不燃	新聞紙等で包む	
	草刈り機	粗大	燃料を抜いて、刃部は新聞紙等で包む	
	くさり	不燃	1m以上のものは、束ねて縛るか1m程度に切断。樹脂製は「燃やすごみ」	
	串（竹製）	可燃	新聞紙等で包む。金属製は「燃やさないごみ」	
	口紅	可燃	ケースが金属製は「燃やさないごみ」	
	靴	可燃		
	靴下	可燃		
	クッション	可燃		
	クリーニングの透明カバー	可燃		
	車椅子	粗大	電動式はバッテリーを外す。できるだけ販売店に依頼	
	車部品	×	清掃工場に相談（Tel33-1869）	
	クレヨン	可燃		
	鍬（くわ）	不燃	指定袋に入らないものは指定袋（大）を巻きつける	
	軍手	可燃		
	け	蛍光灯	不燃	指定袋に入らないものは新聞紙等で包んで指定袋（大）を巻きつける
		珪藻土マット	不燃	他のごみとの混入は不可。割らずに透明袋に入れ、口を縛り、指定袋に入れる
携帯電話、PHS端末		不燃	「小型家電」可。14ページ参照。電池は外し、個人情報情報は消去する。または販売店にて処理	
ケージ（ペット用）		不燃	指定袋に入らないものは「粗大ごみ」	
ゲーム機（業務用は除く）		不燃	「小型家電」可。14ページ参照	
ゲームソフト（CD、DVD）		可燃		
ゲームソフト（カセット式）		不燃	「小型家電」可。14ページ参照	



	品名	分類	出し方のワンポイント
け	化粧品のびん	不燃	
	化粧品のプラスチック製容器	プラ	中身を全部出し、洗ってから20～45℃の透明袋に入れる
	げた箱	粗大	分解して指定袋に入れば「燃やすごみ」
	血圧計（業務用は除く）	不燃	水銀式は透明袋（指定袋不要）に入れて別にする。3ページ参照。 電気・電子式の場合は「小型家電」可。14ページ参照
	玄関マット	可燃	金属製は「燃やさないごみ」
	鍵盤ハーモニカ	可燃	
こ	ゴーグル	可燃	ガラス製は「燃やさないごみ」
	コート	紙・布	破れ・汚れているものは「燃やすごみ」
	コードリール	不燃	
	ござ、むしろ	可燃	丸めてひもで縛り、指定袋（大）を巻きつける。2m以上のものは「粗大ごみ」
	こたつ	粗大	
	こたつ布団	粗大	指定袋に入れば「燃やすごみ」
	コップ（紙・プラスチック製）	可燃	ガラス・金属製は「燃やさないごみ」
	粉ミルクの缶	び・缶	中身を全部出し、洗ってから20～45℃の透明袋に入れる
	コピー機（業務用は除く）	不燃	指定袋に入らないものは「粗大ごみ」
	コピー用紙	紙・布	雑誌類と一緒にひもで十字に結ぶ
	ごみ箱（プラスチック製）	粗大	指定袋に入れば「燃やすごみ」金属製は「燃やさないごみ」
	ゴム製品（ホース、ボール等）	可燃	
	米びつ	粗大	
	米袋（ビニール製）	プラ	紙製は「燃やすごみ」
	コルク栓、コルクボード	可燃	
	ゴルフクラブ	不燃	指定袋（大）を巻きつける
	ゴルフバッグ	粗大	ゴルフボールは「燃やすごみ」
	コンパクト（化粧用）	可燃	ケースが金属製は「燃やさないごみ」
	コンパス	不燃	
	コンポ	粗大	セットで出した場合。指定袋に入れば「燃やさないごみ」
さ	サーフボード	粗大	
	座いす（金属製）	粗大	分解して指定袋に入れば「燃やさないごみ」木製は「燃やすごみ」
	財布	可燃	
	酒・焼酎等の紙パック	可燃	
	酒・焼酎等のびん・缶	び・缶	中身を全部出し、洗ってから20～45℃の透明袋に入れる
	酒・焼酎等のふた（金属製）	不燃	プラスチック製は「プラスチック製容器包装」
	雑誌	紙・布	ひもで十字に結ぶ
	殺虫剤スプレー缶	不燃	使い切り、穴を開ける（火気厳禁、風通しのよい場所をお願いします）
	殺虫剤の容器（プラスチック製）	可燃	ガラス製は「燃やさないごみ」
	座布団	可燃	指定袋に入らないものは「粗大ごみ」
	サポーター（ひざあて等）	可燃	
	皿（ガラス・金属・陶磁器製）	不燃	紙・木・プラスチック製は「燃やすごみ」
	サングラス	不燃	プラスチック製は「燃やすごみ」
	残飯	可燃	水切りをする
	三輪車（子供用）	粗大	
し	CD	可燃	ケース（スピンドルケースも含む）も「燃やすごみ」
	CDプレーヤー	不燃	「小型家電」可。14ページ参照。指定袋に入らないものは「粗大ごみ」
	シーツ	紙・布	綿50%未満や、わた入りのもの、汚れているものは「燃やすごみ」
	ジーンズ類	紙・布	破れ・汚れているものは「燃やすごみ」
	磁石	不燃	
	辞書、辞典	紙・布	雑誌類と一緒にひもで十字に結ぶ

	品名	分類	出し方のワンポイント	
し	下着	可燃	綿50%以上のシャツ類は「古布」	
	七輪	不燃		
	湿布薬	可燃	保護フィルムも「燃やすごみ」	
	自転車	粗大		
	自転車(電動式)	粗大	バッテリーは外す。できるだけ販売店に依頼	
	自転車用タイヤ(少量のみ)	可燃		
	自動車部品	×	清掃工場に相談(Tel33-1869)	
	芝刈り機	粗大	燃料は抜く	
	シャープペンシル	可燃	金属製は「燃やさないごみ」	
	シャープペンシルの芯の容器	プラ	中身を全部出し、20～45ℓの透明袋に入れる	
	ジャージ	紙・布	破れ・汚れているものは「燃やすごみ」	
	ジャケット	紙・布	破れ・汚れているものは「燃やすごみ」	
	写真、アルバム	可燃		
	ジャム等のびん	び・缶	中身を全部出し、洗ってから20～45ℓの透明袋に入れる	
	ジャム等のびんのふた	不燃		
	砂利	×	自宅の庭等で処分できない場合は、清掃工場に相談(Tel33-1869)	
	ジャンパー	紙・布	破れ・汚れているものは「燃やすごみ」	
	シャンプー・リンス等の容器	プラ	中身を全部出し、洗ってから20～45ℓの透明袋に入れる	
	習字紙	可燃	未使用のものは「古紙」	
	ジュースの紙パック	紙・布	中を洗い、切り開き、乾かし、雑誌類と一緒にひもで十字に結ぶ	
	ジュースのびん・缶	び・缶	中身を全部出し、洗ってから20～45ℓの透明袋に入れる	
	ジュースのふた(金属製)	不燃	プラスチック製は「プラスチック製容器包装」	
	じゅうたん	粗大	切断して指定袋に入れば「燃やすごみ」	
	消火器、消火器の粉	×	専門業者に相談。11ページ参照	
	障子	粗大	分解して指定袋に入れば「燃やすごみ」	
	浄水器	不燃		
	照明器具	不燃	指定袋に入らないものは「粗大ごみ」	
	ジョウロ(プラスチック製)	可燃	金属製は「燃やさないごみ」	
	食用油	可燃	固めるか、紙・布にしみ込ませる	
	食用油のびん・缶	び・缶	中身を全部出し、洗ってから20～45ℓの透明袋に入れる	
	食用油のプラスチック製容器	プラ	中身を全部出し、洗ってから20～45ℓの透明袋に入れる	
	除湿機	粗大	指定袋に入れば「燃やさないごみ」	
	食器(ガラス・金属・陶磁器製)	不燃	紙・木・プラスチック製は「燃やすごみ」	
	食器洗浄乾燥機、食器乾燥機	粗大	指定袋に入れば「燃やさないごみ」	
	食器棚、戸棚	粗大		
	シルバーカー(手押し車)	粗大		
	人工芝	可燃		
	シンナー	×	購入した販売店に相談	
	新聞紙	紙・布	ひもで十字に結ぶ	
	す	水槽(ガラス製)	粗大	指定袋に入れば「燃やさないごみ」プラスチック製は「燃やすごみ」
		水中めがね(プラスチック製)	可燃	ガラス製は「燃やさないごみ」
水筒		不燃	プラスチック製は「燃やすごみ」	
炊飯器		不燃	指定袋に入らないものは「粗大ごみ」	
スウェット		紙・布	破れ・汚れているものは「燃やすごみ」	
スーツ		紙・布	破れ・汚れているものは「燃やすごみ」	
スーツケース		粗大	指定袋に入れば「燃やさないごみ」	
スカート		紙・布	破れ・汚れているものは「燃やすごみ」	
スカーフ		可燃		

	品名	分類	出し方のワンポイント
す	スキー板	不燃	指定袋(大)を巻きつける
	スキーウェア	紙・布	破れ・汚れているものは「燃やすごみ」
	スキー靴	不燃	
	スキャナー(業務用は除く)	不燃	
	スケート靴	不燃	
	スケートボード	粗大	指定袋に入れば「燃やさないごみ」
	スコップ	不燃	指定袋に入らないものは指定袋(大)を巻きつける
	硯(すずり)	不燃	プラスチック製は「燃やすごみ」
	すだれ	可燃	丸めてひもで縛り、指定袋(大)を巻きつける
	ステレオ	粗大	セットで出した場合、指定袋に入れば「燃やさないごみ」
	ストール	可燃	
	ストーブ(電気・ガス・石油)	粗大	電池、灯油は抜く。指定袋に入れば「燃やさないごみ」
	ストッキング(パンスト含む)	可燃	
	ストロー	可燃	
	砂	×	自宅の庭等で処分できない場合は、清掃工場に相談(Tel33-1869)
	砂(犬・猫用)	可燃	
	スノーボード	不燃	指定袋(大)を巻きつける
	すのこ	粗大	指定袋に入れば「燃やすごみ」
	スパイク	可燃	
	スパッツ(レギンス・トレンカ)	可燃	
	スピーカー(1組)	粗大	指定袋に入れば「燃やさないごみ」
	スプーン	不燃	木・プラスチック製は「燃やすごみ」
	スプレー缶	不燃	使い切り、穴を開ける(火気厳禁、風通しのよい場所をお願いします)
	スポンジ	可燃	
	ズボンプレスナー	粗大	
	ズボン類	紙・布	破れ・汚れているものは「燃やすごみ」
	スマートフォン	不燃	「小型家電」可。14ページ参照。電池は外し、個人情報情報は消去する。または販売店にて処理
	炭	可燃	使用済みのものは水に濡らす
	スリッパ(シミーズ)	可燃	
	スレート (1回につき1袋まで)	埋立	埋立ごみのみを、燃やさないごみ用指定ごみ袋に入れる(1回につき1袋まで、他の燃やさないごみとの混入は不可)。これを超える場合は清掃工場に相談(Tel33-1869)。業者に工事依頼し出したものは、収集・受入不可。9ページ参照
せ	制服(学生服)	紙・布	破れ・汚れているものは「燃やすごみ」
	清涼飲料水のびん・缶	びん・缶	中身を全部出し、洗ってから20~45℃の透明袋に入れる
	生理用品	可燃	
	セーター	紙・布	破れ・汚れているものは「燃やすごみ」
	せっけん	可燃	
	石膏ボード (1回につき1袋まで)	埋立	埋立ごみのみを、燃やさないごみ用指定ごみ袋に入れる(1回につき1袋まで、他の燃やさないごみとの混入は不可)。これを超える場合は清掃工場に相談(Tel33-1869)。業者に工事依頼し出したものは、収集・受入不可。9ページ参照
	接着剤の容器	可燃	
	背広(スーツ)	紙・布	破れ・汚れているものは「燃やすごみ」
	セメント(粉)	×	清掃工場に相談(Tel33-1869)
	ゼリー等のプラスチック製容器	プラ	中身を全部出し、洗ってから20~45℃の透明袋に入れる
	セロハンテープ	可燃	
	洗剤の容器(プラスチック製)	プラ	「まぜるな危険」の表示があるものは「燃やすごみ」
	洗濯機	×	購入した販売店に相談(家電リサイクル)。13ページ参照

	品名	分類	出し方のワンポイント
せ	洗濯ばさみ	可燃	すべてが金属性のものは「燃やさないごみ」
	剪定枝（業者剪定分は除く）	可燃	長さ50cm、太さ5cm程度まではひもで縛り指定袋（大）を巻きつける。これを超える場合は清掃工場に自己搬入。12ページ参照
	船舶部品	×	清掃工場に相談（Tel33-1869）
	扇風機	粗大	指定袋に入れば「燃やさないごみ」
	洗面器（プラスチック製）	可燃	金属製は「燃やさないごみ」
そ	造花	可燃	
	ぞうきん	可燃	
	掃除機	粗大	指定袋に入れば「燃やさないごみ」
	側溝の汚泥	×	市道は市（土木課、各総合支所・建設課）、県道・国道（10号線を除く）は県（土木事務所）、国道10号線は国（延岡国道維持出張所）に相談
	ソファ、ソファベッド	粗大	
た	タイツ	可燃	
	タープ	可燃	支柱は指定袋（大）を巻きつけ「燃やさないごみ」
	体温計（水銀式）	不燃	透明袋（指定袋不要）に入れて別にする。3ページ参照
	体温計（電気・電子式）	不燃	「小型家電」可。14ページ参照
	台車（業務用は除く）	粗大	指定袋に入れば「燃やさないごみ」
	体重計、体脂肪計	不燃	
	タイヤ	×	購入した販売店に相談。自転車・一輪車のタイヤは「燃やすごみ」
	タイヤチェーン	不燃	
	タイル（1回につき1袋まで）	埋立	埋立ごみのみを、燃やさないごみ用指定ごみ袋に入れる（1回につき1袋まで、他の燃やさないごみとの混入は不可）。これを超える場合は清掃工場に相談（Tel33-1869）。業者に工事依頼したものは、収集・受入不可。9ページ参照
	ダウンジャケット類	紙・布	破れ・汚れているものは「燃やすごみ」
	タオル類（ペット用不可）	紙・布	綿50%未満や、汚れているものは「燃やすごみ」
	タオルケット（ペット用不可）	紙・布	綿50%未満やわた入りのもの、汚れているものは「燃やすごみ」
	畳	粗大	畳1枚につき「粗大ごみシール」1枚を貼り付ける
	脱臭剤	可燃	
	タッパー容器	可燃	
	足袋（たび）	可燃	
	タブレット	不燃	「小型家電」可。14ページ参照。電池は外し、個人情報は消去する。または販売店にて処理
	卵パック（プラスチック製）	プラ	20～45ℓの透明袋に入れる
	トライ	粗大	指定袋に入れば金属製は「燃やさないごみ」他は「燃やすごみ」
	たわし類	可燃	金属製は「燃やさないごみ」
タンズ	粗大		
段ボール	紙・布	ひもで十字に結ぶ。ロウ、油が塗られたものは「燃やすごみ」	
ち	チェーン	不燃	1m以上のものは、束ねて縛るか1m程度に切断。樹脂製は「燃やすごみ」
	チャイルドシート	粗大	使えるものは「おやこの森Tel33-0204」に相談
	茶碗	不燃	木・プラスチック製は「燃やすごみ」
	ちゃんちゃんこ（衣類）	可燃	
	チューブ類（☞の表示があるもの）	プラ	2つに切り、洗ってから20～45ℓの透明袋に入れる
	提灯（ちょうちん）	不燃	
	調味料の空きびん・缶	び・缶	中身を全部出し、洗ってから20～45ℓの透明袋に入れる
	チラシ	紙・布	雑誌類と一緒にひもで十字に結ぶ
つ	机	粗大	
	漬物石（樹脂製のみ） （1回につき1袋まで）	埋立	埋立ごみのみを、燃やさないごみ用指定ごみ袋に入れる（1回につき1袋まで、他の燃やさないごみとの混入は不可）。これを超える場合は清掃工場に相談（Tel33-1869）。9ページ参照



品名		分類	出し方のワンポイント
つ	土	×	自宅の庭等で処分できない場合は、清掃工場に相談 (Tel.33-1869)
	壺 (つぼ)	不燃	
	釣り竿	可燃	指定袋に入らないものは指定袋 (大) を巻きつける
	釣り竿ケース (ロッドケース)	粗大	指定袋に入れば「燃やすごみ」
て	Tシャツ	紙・布	破れ・汚れているものは「燃やすごみ」
	ティッシュペーパーの空き箱	紙・布	ビニールをはがし、雑誌類と一緒にひもで十字に結ぶ
	DVD	可燃	ケースも「燃やすごみ」
	DVDレコーダー・プレーヤー	不燃	「小型家電」可。14ページ参照。指定袋に入らないものは「粗大ごみ」
	手押し車 (シルバーカー)	粗大	
	テーブル	粗大	
	テーブルクロス	可燃	布製で綿50%以上のものは「古布」
	デジタルオーディオプレーヤー	不燃	「小型家電」可。14ページ参照。電池は外す
	デジタルカメラ	不燃	「小型家電」可。14ページ参照。電池は外す
	デスクマット	可燃	
	鉄パイプ	粗大	2m程度までは指定袋 (大) を巻きつけ「燃やさないごみ」
	デッキブラシ (ぼうすり)	可燃	指定袋に入らないものは指定袋 (大) を巻きつける
	手袋	可燃	
	テレビ	×	購入した販売店に相談 (家電リサイクル)。13ページ参照
	テレビゲーム機	不燃	「小型家電」可。14ページ参照。電池は外す
	テレビ台	粗大	
	電気あんか	不燃	
	電気カーペット	粗大	指定袋に入れば「燃やさないごみ」
	電気スタンド	不燃	
	電気バリカン	不燃	「小型家電」可。14ページ参照。電池は外す
	電気ひげそり	不燃	「小型家電」可。14ページ参照
	電気毛布	不燃	指定袋に入らないものは「粗大ごみ」
	電球	不燃	新聞紙等で包む
	電子辞書	不燃	「小型家電」可。14ページ参照
	電子ジャー	不燃	指定袋に入らないものは「粗大ごみ」
	電子書籍端末	不燃	「小型家電」可。14ページ参照
	電子たばこ	不燃	透明袋 (指定袋不要) に入れて別にする。3ページ参照
	電子ピアノ、電子オルガン	粗大	
	電子レンジ	粗大	指定袋に入れば「燃やさないごみ」
	電卓	不燃	「小型家電」可。14ページ参照
	電池	不燃	透明袋 (指定袋不要) に入れて別にする。3ページ参照
	電池 (小型充電式)	不燃	透明袋 (指定袋不要) に入れて別にする。3ページ参照
	テント (業務用は除く)	可燃	支柱は指定袋 (大) を巻きつけ「燃やさないごみ」
	電動歯ブラシ	不燃	「小型家電」可。14ページ参照。電池は外す
電話機	不燃	「小型家電」可。14ページ参照。子機等の電池は外す	
電話帳	紙・布		
と	トイレトーパーの芯	紙・布	切り開いて、雑誌類と一緒にひもで十字に結ぶ
	トイレ用洗剤の容器	プラ	「まぜるな危険」の表示があるものは「燃やすごみ」
	道着 (柔道着等)	紙・布	破れ・汚れているものは「燃やすごみ」
	豆腐等のプラスチック製パック	プラ	中身を全部出し、洗ってから20~45℃の透明袋に入れる
	灯油	×	購入した販売店に相談
	灯油ポンプ (電池式)	不燃	電池は外す。手動式は「燃やすごみ」
	時計	不燃	電気・電子式のものは「小型家電」可。14ページ参照。指定袋に入らないものは「粗大ごみ」

	品名	分類	出し方のワンポイント
と	土砂	×	自宅の庭等で処分できない場合は、清掃工場に相談 (Tel33-1869)
	トタン板	粗大	2m程度までは指定袋 (大) を巻きつけ「燃やさないごみ」
	ドライバー (工具)	不燃	
	ドライヤー	不燃	「小型家電」可。14ページ参照
	鳥かご (金属製)	粗大	指定袋に入れば「燃やさないごみ」木・プラスチック製は「燃やすごみ」
	塗料	可燃	大量の場合、缶から取り除き固める。少量なら紙・布にしみ込ませる。取り除いた後の缶は「燃やさないごみ」
	塗料缶 (業務用は除く)	不燃	中身を使い切り、空にする。空であることが確認できるよう、ふたを外して出す
	トレイ (食品用)	プラ	中身を全部出し、洗ってから20～45ℓの透明袋に入れる
	トレーナー	紙・布	破れ・汚れているものは「燃やすごみ」
	ドレッシングのびん	び・缶	中身を全部出し、洗ってから20～45ℓの透明袋に入れる
	ドレッシングのプラスチック製容器	プラ	中身を全部出し、洗ってから20～45ℓの透明袋に入れる
	とろ箱 (業務用は除く)	可燃	
トロフィー類	不燃	プラスチック製は「燃やすごみ」。指定袋に入らないものは「粗大ごみ」	
な	ナイフ類	不燃	刃先は新聞紙等で包む
	流し台	×	清掃工場に相談 (Tel33-1869)
	鍋、土鍋	不燃	指定袋に入らないものは「粗大ごみ」
	生ごみ	可燃	水切りをする
	波板 (なみいた)	粗大	プラスチック製で2m程度までは指定袋燃やすごみ (大) を巻きつけて「燃やすごみ」、金属製で2m程度までは指定袋燃やさないごみ (大) を巻きつけ「燃やさないごみ」
に	日曜大工用工具	不燃	指定袋に入らないものは「粗大ごみ」
	入浴剤の缶	び・缶	中身を全部出し、洗ってから20～45ℓの透明袋に入れる
	入浴剤のプラスチック製容器	プラ	中身を全部出し、洗ってから20～45ℓの透明袋に入れる
	人形、人形のプラスチックケース	可燃	ガラス製のケースは「燃やさないごみ」。指定袋に入らないものは「粗大ごみ」
ぬ	ぬいぐるみ	可燃	指定袋に入らないものは「粗大ごみ」
	布おむつ	可燃	
	布、はぎれ	可燃	ハンカチ大以上で、綿50%以上は「古布」
ね	ネクタイ	可燃	
	ねこ車 (一輪車)	粗大	
	猫砂	可燃	
	ネジ類	不燃	
	ネット (網)	可燃	金属製は「燃やさないごみ」
	寝袋	可燃	
	粘土 (玩具、教材)	可燃	
	の	農機具類	×
農薬	×	販売店に相談	
農薬の空びん	不燃	プラスチック製は「燃やすごみ」	
ノート	紙・布	雑誌類と一緒にひもで十字に結ぶ	
のこぎり	不燃	刃先は新聞紙等で包む	
ノズル (プラ製容器付属のもの)	プラ	20～45ℓの透明袋に入れる	
飲み薬のびん	び・缶	中身を全部出し、洗ってから20～45ℓの透明袋に入れる	
は	ハードディスク (補助記憶装置)	不燃	「小型家電」可。14ページ参照。データは消去する
	ハードディスクレコーダー	不燃	「小型家電」可。14ページ参照
	バーベキューコンロ	粗大	指定袋に入れば「燃やさないごみ」
	バイク (50cc未満)	粗大	燃料、バッテリーは抜く。できるだけ販売店に依頼
	バイク (50cc以上)	×	購入した販売店に相談。11ページ参照
	バイク部品	×	清掃工場に相談 (Tel33-1869)

	品名	分類	出し方のワンポイント
は	灰皿	不燃	
	パイプハンガー	不燃	指定袋に入らないものは「粗大ごみ」
	バインダー	可燃	
	はがき	紙・布	雑誌類と一緒にひもで十字に結ぶ
	はかり(業務用は除く)	不燃	指定袋に入らないものは「粗大ごみ」
	はくせい(剥製)	不燃	指定袋に入らないものは「粗大ごみ」
	バケツ(プラスチック製)	可燃	金属製は「燃やさないごみ」。指定袋に入らないものは指定袋(大)を貼りつける
	はさみ類	不燃	刃先は新聞紙等で包む
	箒(木・プラスチック製)	可燃	金属製は「燃やさないごみ」
	はしご(業務用は除く)	粗大	
	パジャマ(寝巻等)	紙・布	破れ・汚れているものは「燃やすごみ」
	パソコン	×	メーカーに問い合わせ(パソコンリサイクル)。13ページ参照
	発煙筒	可燃	使用済みの物に限る。未使用のものは販売店に相談
	バッグ(革・ビニール製)	可燃	紙製の袋は「古紙」で、雑誌類と一緒にひもで十字に結ぶ
	バッテリー(車・バイク用)	×	購入した販売店に相談
	バッテリー(小型充電式)	不燃	透明袋(指定袋不要)に入れて別にする。3ページ参照
	発電機(業務用は除く)	×	燃料、オイルは抜く。清掃工場に自己搬入
	バット(金属製)	不燃	指定袋(大)を巻きつける。木製は「燃やすごみ」
	発泡スチロール(緩衝材)	プラ	緩衝材以外の発泡スチロールは「燃やすごみ」
	花火	可燃	水に濡らす
	歯ブラシ	可燃	
	刃物類	不燃	新聞紙等で包む
	バラ	可燃	
	針	不燃	新聞紙等で包む
	針金	不燃	園芸用アルミ製も含む
	ハロゲンヒーター	粗大	指定袋に入れば「燃やさないごみ」
	ハンガー	不燃	プラスチック製は「燃やすごみ」
	ハンカチ・バンダナ	可燃	綿50%以上は「古布」
	パンツ(下着)	可燃	
	はんてん	可燃	
	パンフレット	紙・布	雑誌類と一緒にひもで十字に結ぶ
	ハンマー	不燃	
	ひ	ピアノ	×
ビー玉		不燃	
ビーチパラソル		不燃	指定袋(大)を巻きつける
ビールケース(プラスチック製)		可燃	できるだけ酒販売店に相談
ビールびん		び・缶	できるだけ酒販売店に相談
ビールの缶		び・缶	中身を全部出し、洗ってから20~45℃の透明袋に入れる
ビールびんのふた		不燃	
ひげそり、ひげそりの替刃		不燃	替刃は新聞紙等で包む
ビデオカメラ		不燃	「小型家電」可。14ページ参照
ビデオテープ		可燃	
ビデオデッキ		不燃	「小型家電」可。14ページ参照
ビニールひも		可燃	
ビニール袋		可燃	 の表示があるものは「プラスチック製容器包装」
火ばさみ		不燃	
火鉢		粗大	指定袋に入れば「燃やさないごみ」
百科事典		紙・布	雑誌類と一緒にひもで十字に結ぶ

	品名	分類	出し方のワンポイント
ひ	びん(飲食用)	び・缶	中身を全部出し、洗ってから20～45℃の透明袋に入れる
	びん(飲食用)のふた(金属製)	不燃	ふたの内側にパッキン等がないものは「びん・缶」
	びん(飲食用)のふた(プラスチック製)	プラ	簡単に取り外せないものは、つけたまま「びん・缶」
ふ	ファイル	可燃	
	ファクシミリ(業務用は除く)	不燃	「小型家電」可。14ページ参照。
	ファンヒーター	粗大	指定袋に入れば「燃やさないごみ」。電池、燃料は抜く
	フィルム、ネガ	可燃	
	封筒	紙・布	雑誌類と一緒にひもで十字に結ぶ。ビニール部分は「燃やすごみ」
	フォーク(台所用品)	不燃	新聞紙等で包む
	ふすま	粗大	分解して指定袋に入れば「燃やすごみ」
	仏壇	粗大	位牌を除いてから、「粗大ごみ」
	筆入れ、筆箱	可燃	金属製は「燃やさないごみ」
	ふとん	粗大	指定袋に入れば「燃やすごみ」
	ふとん圧縮袋(ビニール製)	可燃	
	ふとん乾燥機	不燃	指定袋に入らないものは「粗大ごみ」
	フライパン(ふた含む)	不燃	指定袋に入らないものは「粗大ごみ」
	ブラインド(金属製)	不燃	木・プラスチック製は「燃やすごみ」。 指定袋に入らないものは指定袋(大)を巻きつける
	ぶらさがり健康器	粗大	分解して指定袋に入れば「燃やさないごみ」
	ブラシ	可燃	金属製は「燃やさないごみ」
	ブラジャー	可燃	
	プラモデル	可燃	
	プリンター	可燃	指定袋に入らないものは指定袋(大)を貼りつける
	フリース	紙・布	破れ・汚れているものは「燃やすごみ」
	ブリキ板	粗大	2m程度までは指定袋(大)を巻きつけ「燃やさないごみ」
	プリンター(業務用は除く)	不燃	指定袋に入らないものは「粗大ごみ」
	プリン等のプラスチック製容器	プラ	中身を全部出し、洗ってから20～45℃の透明袋に入れる
	ブルーレイディスク	可燃	
	ブルーレイレコーダー・プレイヤー	不燃	「小型家電」可。14ページ参照
	ブレザー	紙・布	破れ・汚れているものは「燃やすごみ」
	風呂敷	可燃	綿50%以上のものは「古布」
	プロジェクター	不燃	指定袋に入らないものは「粗大ごみ」
	ブロック(コンクリート製) (1回につき1袋まで)	埋立	埋立ごみのみを、燃やさないごみ用指定ごみ袋に入れる(1回につき1袋まで、他の燃やさないごみとの混入は不可)。これを超える場合は清掃工場に相談(Tel.33-1869)。業者に工事依頼したものは、収集・受入不可。9ページ参照
	フロッピーディスク	可燃	ケースも「燃やすごみ」
	風呂のふた	可燃	指定袋に入らないものは指定袋(大)を貼りつける
	風呂のマット	可燃	
	噴霧器(業務用は除く)	不燃	指定袋に入らないものは「粗大ごみ」
へ	ヘアアイロン	不燃	「小型家電」可。14ページ参照
	ベスト(チョッキ)衣類	紙・布	破れ・汚れているものは「燃やすごみ」
	ベッド、折りたたみ式ベッド	粗大	
	ペットフード缶	び・缶	中身を全部出し、洗ってから20～45℃の透明袋に入れる
	ペットボトル	ペット	キャップとラベルを外し、すすいでから20～45℃の透明袋に入れる
	ペットボトルのキャップ・ラベル	プラ	20～45℃の透明袋に入れる
	ヘッドホン	不燃	「小型家電」可。14ページ参照
	ペット用の服	可燃	
	ペット用の毛布・タオルケット	可燃	



	品名	分類	出し方のワンポイント	
へ	ベビーカー	粗大	使えるものは「おやこの森Tel33-0204」に相談	
	ベビーチェア	不燃	指定袋に入らないものは「粗大ごみ」。使えるものは「おやこの森Tel33-0204」に相談	
	ベビーバス	粗大	使えるものは「おやこの森Tel33-0204」に相談	
	ベビーベッド	粗大	使えるものは「おやこの森Tel33-0204」に相談	
	ベルト（ズボン用）	可燃		
	ヘルメット（業務用は除く）	可燃		
	ペンキ	可燃	大量の場合、缶から取り除き固める。少量なら紙・布にしみ込ませる。取り除いた後の缶は「燃やさないごみ」	
	便座	可燃	温水洗浄機能付は「燃やさないごみ」	
	便座カバー	可燃		
	弁当箱（家庭用）	可燃	金属製は「燃やさないごみ」	
	弁当箱（持ち帰り弁当の容器）	プラ	中身を全部出し、洗ってから20～45℃の透明袋に入れる	
	ほ	ホイール（車用品）	×	清掃工場に相談（Tel33-1869）
望遠鏡		不燃	指定袋に入らないものは「粗大ごみ」	
防寒着（釣り・スキー用等）		紙・布	破れ・汚れているものは「燃やすごみ」	
ほうき		可燃	指定袋に入らないものは指定袋（大）を巻きつける	
芳香剤の容器（びん）		不燃		
芳香剤の容器（プラスチック製）		プラ	中身を全部出し、洗ってから20～45℃の透明袋に入れる	
帽子		可燃		
包装紙		紙・布	雑誌類と一緒にひもで十字に結ぶ	
防虫剤		可燃		
包丁		不燃	刃先は新聞紙等で包む	
包丁研ぎ器		不燃		
ボウリングの球		×	清掃工場に自己搬入	
ホース（ビニール、ゴム）		可燃		
ホースリール		可燃	金属製は「燃やさないごみ」	
ポータブルトイレ		粗大	汚物は取りのぞいて、きれいに洗う	
ボール（スポーツ用、玩具）		可燃		
ボールペン		可燃		
墨汁		可燃	紙・布にしみ込ませる	
歩行器		不燃	指定袋に入らないものは「粗大ごみ」	
補聴器		不燃	「小型家電」可。14ページ参照	
ホッチキス（針含む）		不燃		
ポット（魔法瓶）		不燃		
ホットカーペット		不燃	指定袋に入らないものは「粗大ごみ」	
ホットプレート		不燃	指定袋に入らないものは「粗大ごみ」	
哺乳びん		不燃	プラスチック製は「燃やすごみ」	
ポリタンク		可燃	指定袋に入らないものは指定袋（大）を貼りつける	
ポリバケツ		可燃	指定袋に入らないものは指定袋（大）を貼りつける	
保冷庫・保温庫		×	購入した販売店に相談（家電リサイクル）。13ページ参照	
保冷剤		可燃		
ホワイトボード（業務用は除く）		不燃	指定袋に入らないものは「粗大ごみ」	
本棚		粗大		
ま		麻雀パイ	可燃	
		マイク	不燃	
	マウス（パソコン用・単品）	不燃	パソコンとセットで購入の場合は（パソコンリサイクル）。13ページ参照	
	マグカップ（金属・陶器製）	不燃	プラスチック製は「燃やすごみ」	
	マグネット	不燃		

品名		分類	出し方のワンポイント
ま	枕(まくら)	可燃	
	マスク	可燃	
	マッサージ機	粗大	指定袋に入れば「燃やさないごみ」
	マッチ、マッチ箱	可燃	マッチは水に濡らす
	マットレス	粗大	
	まな板(木・プラスチック製)	可燃	
	マニキュアのびん	不燃	中身を使い切り、空にする
	豆電球	不燃	新聞紙等で包む
	マフラー(衣類)	可燃	
	マンガ本	紙・布	雑誌類と一緒にひもで十字に結ぶ
	万年筆	不燃	
み	ミシン	不燃	指定袋に入らないものは「粗大ごみ」
	ミキサー	不燃	指定袋に入らないものは「粗大ごみ」
	水着	可燃	
	水屋	粗大	
	ミニコンポ	粗大	指定袋に入れば「燃やさないごみ」
	耳かき	可燃	金属製・電池式は「燃やさないごみ」
	ミルク缶	び・缶	中身を全部出し、洗ってから20～45℃の透明袋に入れる
む	虫あみ、虫かご	可燃	金属製は「燃やさないごみ」
	虫めがね	不燃	プラスチック製は「燃やすごみ」
め	めがね(眼鏡)	不燃	プラスチック製は「燃やすごみ」
	メモリーカード(補助記憶装置)	不燃	「小型家電」可。14ページ参照。データは消去する
も	毛布(ペット用以外)	紙・布	破れ・汚れているものは「燃やすごみ」
	もちつき機	粗大	指定袋に入れば「燃やさないごみ」
	モップ	不燃	指定袋に入らないものは指定袋(大)を巻きつける
	モニター(パソコン用)	×	メーカーに問い合わせ(パソコンリサイクル)。13ページ参照
	物置(組み立て式)	粗大	3辺の合計が4m以下に限る。これを超える場合は清掃工場に相談(Tel.33-1869)
	物干しざお	粗大	2m程度までは指定袋(大)を巻きつけ「燃やさないごみ」
	物干し台	粗大	台座のみの場合、コンクリート製は「埋立ごみ」9ページ参照。樹脂製は「燃やすごみ」
	物干しハンガー	可燃	指定袋に入らないものは指定袋(大)を巻きつける
モバイルバッテリー	不燃	透明袋(指定袋不要)に入れて別にする。3ページ参照	
や	やかん	不燃	
	焼き物用網	不燃	
ゆ	USBメモリー(補助記憶装置)	不燃	「小型家電」可。14ページ参照。データは消去する
	ゆかた	可燃	
	湯たんぽ(プラスチック製)	可燃	金属製は「燃やさないごみ」
よ	ヨーグルトの紙製容器	可燃	
	ヨーグルトの容器(リサイクルマークの表示があるもの)	プラ	中身を全部出し、洗ってから20～45℃の透明袋に入れる
	よしず	粗大	2m程度までは指定袋(大)を巻きつけ「燃やさないごみ」
ら	ライター	不燃	透明袋(指定袋不要)に入れて別にする。3ページ参照
	ラケット	可燃	指定袋に入らないものは指定袋(大)を巻きつける。金属製は「燃やさないごみ」
	ラジオ	不燃	「小型家電」可。14ページ参照
	ラジカセ	不燃	指定袋に入らないものは「粗大ごみ」
	ラップ(食品トレイ等)	プラ	汚れを取りのぞいてから20～45℃の透明袋に入れる
	ラップ(家庭用)	可燃	使用後の芯は「燃やすごみ」
	ラムネのびん	び・缶	中身を全部出し、洗ってから20～45℃の透明袋に入れる
	ランチジャー	不燃	
	ランドセル	可燃	

	品名	分類	出し方のワンポイント
ら	ランプ、ランタン	不燃	電池・燃料は抜く
り	リコーダー（笛）	可燃	
	リチウムイオン電池	不燃	透明袋（指定袋不要）に入れて別にする。3ページ参照
	リモコン	不燃	「小型家電」可。14ページ参照。電池は外す
	リヤカー	粗大	
	リュックサック	可燃	
	リール（釣り道具）	不燃	
る	ルーペ	不燃	プラスチック製は「燃やすごみ」
	ルームランナー	粗大	
れ	冷蔵庫・冷凍庫	×	購入した販売店に相談（家電リサイクル）。13ページ参照
	冷凍食品の袋	プラ	中身を全部出し、汚れを取りのぞいてから20～45ℓの透明袋に入れる
	冷風扇	粗大	指定袋に入れば「燃やさないごみ」
	レコード盤	可燃	
	レコードプレーヤー	不燃	指定袋に入らないものは「粗大ごみ」
	レジ袋（袋のみ）	プラ	汚れを取りのぞいてから20～45ℓの透明袋に入れる
	レジャーシート	可燃	
	レジャーテーブル・イス（一体型）	粗大	
	レトルトパック	プラ	中身を全部出し、汚れを取りのぞいてから20～45ℓの透明袋に入れる
	レンガ（1回につき1袋まで）	埋立	埋立ごみのみを、燃やさないごみ用指定ごみ袋に入れる（1回につき1袋まで、他の燃やさないごみとの混入は不可）。これを超える場合は清掃工場に相談（Tel.33-1869）。業者に工事依頼し出したものは、収集・受入不可。9ページ参照
	レンジ台	粗大	
	レンジパネル	不燃	
	ろ	ローソク	可燃
ロープ		可燃	
ローラースケート		不燃	
わ	ワープロ	不燃	
	ワイシャツ	紙・布	破れ・汚れているものは「燃やすごみ」
	ワインセラー	×	購入した販売店に相談（家電リサイクル）。13ページ参照
	ワックスの缶	不燃	中身を空にする
	和服（着物・はっぴ・じんべえ等）	可燃	



# 正しく分別 きれいなごみステーション

## 延岡市ごみ減量十ヶ条

- ①使い捨て商品は、なるべく買わない。
- ②過剰包装は断る。
- ③買い物ときは、買い物袋を持参する。
- ④詰め替え商品を利用する。
- ⑤食品は買いすぎず、作りすぎず、残さないようにする。
- ⑥利用できるけど使用しないものは、人に譲るかフリーマーケットなどへ出し再利用してもらう。
- ⑦使えるものは最後まで使う。
- ⑧リサイクル商品を進んで購入する。
- ⑨直せる家電製品などは直して使う。
- ⑩きちんと分別し、資源物回収に協力する。



※台風等で風雨が強い場合には、風によるごみの散乱防止や二次災害防止のため、ごみの排出は控え、天候が回復した次回の収集日に出してください。


※ごみステーションの多くは、自治会(区)が管理をしています。自治会(区)に加入などをしてごみステーションの適正な管理にご協力ください。

企画・発行:延岡市 市民環境部 資源対策課

診療科  
全 般

## 県北救急医療ダイヤル

「子どもが夜中に熱を出した、どうしよう?」、「不意のケガの応急手当、どうすればいい?」  
といった場合に、医師や看護師が電話による相談を受けます。



平日(月~土)

午後5時~翌朝8時

日曜/祝日/年末年始

24時間対応



ハローゴゴゴジ  
0120-865-554

通話  
無料