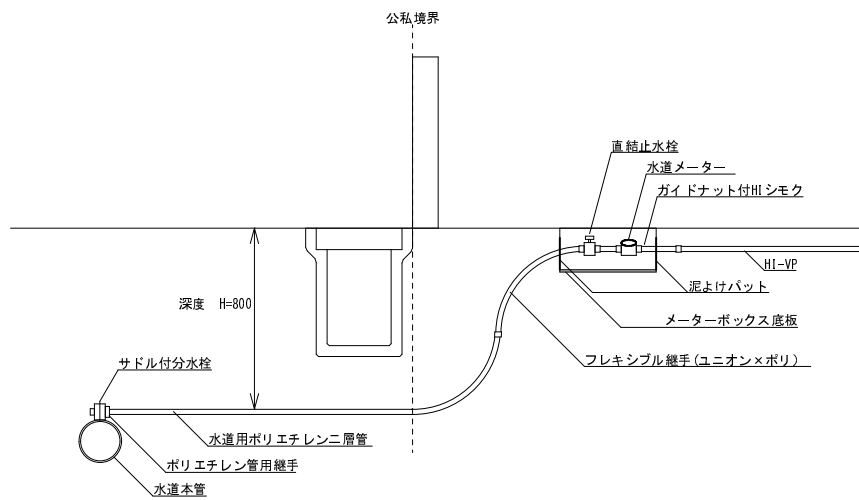
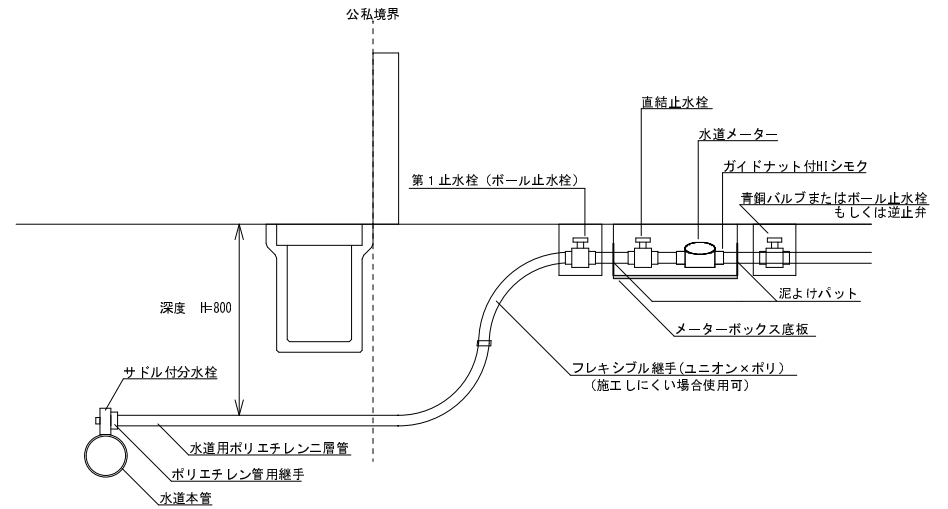


給水装置施工標準図

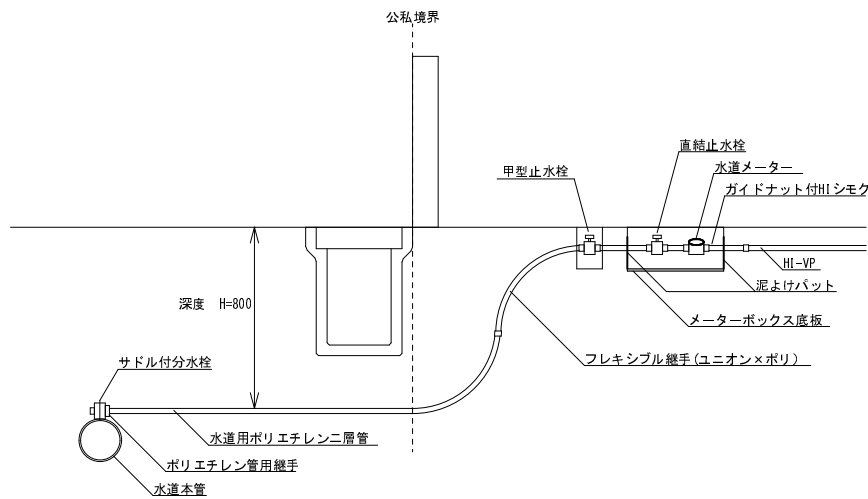
(1) - ① 25mm以下の取出しで単独のメーターを設置する場合



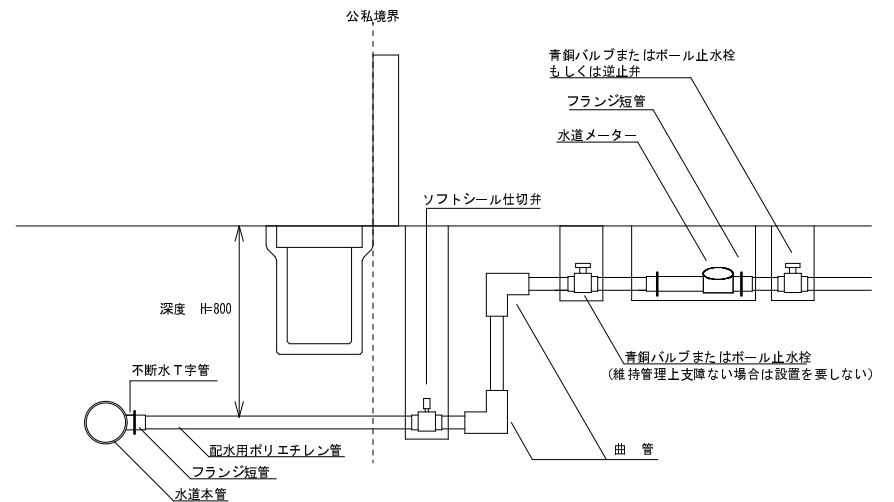
(2) 40mmの取出しの場合



(1) - ② 25mm以下の取出しで複数のメーターを設置する場合



(3) 50mm以上の取出しの場合 (不断水丁字管を使用する場合)



40mm以下の取出しでボール式サドル付分水栓を使用する場合は、
 取出す配水管の口径がDIP及びPEは50mm以上、VPは75mm以上とする。
 配水管の口径が上記の口径未満の場合は、不断水丁字管を使用する。

50mmの取出しでボール式サドル付分水栓を使用する場合は、水道用ポリエチレン
 二層管を使用し、取出す配水管の口径がDIP及びPEは75mm以上、VPは100mm以上とする。